

РОССИЙСКАЯ ФЕДЕРАЦИЯ
РЕБРИХИНСКИЙ РАЙОННЫЙ СОВЕТ НАРОДНЫХ ДЕПУТАТОВ
АЛТАЙСКОГО КРАЯ

РЕШЕНИЕ

25.12.2020 № 66

с.Ребриха

Об утверждении Стратегии социально-экономического развития муниципального образования Ребрихинский район Алтайского края до 2035 года

В соответствии с Федеральным законом от 28 июня 2014 года № 172-ФЗ «О стратегическом планировании в Российской Федерации», законом Алтайского края от 3 апреля 2015 года № 30-ЗС «О стратегическом планировании в Алтайском крае», федеральным законом от 06.10.2003 №131-ФЗ «Об общих принципах организации местного самоуправления в Российской Федерации», Уставом муниципального образования Ребрихинский район Алтайского края, решением Ребрихинского районного Совета народных депутатов от 29.04.2016 №24 «Об утверждении Положения о стратегическом планировании в муниципальном образовании Ребрихинский район Алтайского края» районный Совет народных депутатов РЕШИЛ:

1. Принять нормативный правовой акт «Об утверждении Стратегии социально-экономического развития муниципального образования Ребрихинский район Алтайского края до 2035 года».
2. Направить настоящую Стратегию главе района для подписания и обнародования в установленном порядке.
3. Опубликовать настоящее решение в Сборнике муниципальных правовых актов Ребрихинского района Алтайского края и обнародовать на официальном сайте Администрации Ребрихинского района Алтайского края.

4. Контроль за исполнением настоящего решения возложить на постоянную
планово-бюджетную и по социальным вопросам комиссию.

Председатель районного
Совета народных депутатов



Н.Н.Странцов

СТРАТЕГИЯ
СОЦИАЛЬНО- ЭКОНОМИЧЕСКОГО РАЗВИТИЯ
МУНИЦИПАЛЬНОГО ОБРАЗОВАНИЯ
РЕБРИХИНСКИЙ РАЙОН АЛТАЙСКОГО КРАЯ
ДО 2035 ГОДА

ОГЛАВЛЕНИЕ

ВВОДНАЯ ЧАСТЬ.....	5
I. ОЦЕНКА СОЦИАЛЬНО-ЭКОНОМИЧЕСКОГО РАЗВИТИЯ МУНИЦИПАЛЬНОГО ОБРАЗОВАНИЯ РЕБРИХИНСКИЙ РАЙОН АЛТАЙСКОГО КРАЯ И ТЕКУЩЕГО УРОВНЯ КОНКУРЕНТОСПОСОБНОСТИ.....	6
1. Анализ социально-экономического развития	6
1.1. Основные сведения и особенности экономико-географического положения.....	6
1.2. Наличие природных ресурсов, экологическая ситуация	8
1.3. Население и трудовые ресурсы, уровень жизни.....	10
1.4. Реальный сектор экономики	14
1.5. Деловая инфраструктура, малый, средний бизнес и потребительский рынок.....	19
1.6. Коммунальное хозяйство и инфраструктура	24
1.7. Транспорт и связь	25
1.8. Тенденции в развитии отраслей социальной сферы	27
1.9. Муниципальное управление	33
2. SWOT - анализ.....	38
II. ЦЕЛИ И ЗАДАЧИ СОЦИАЛЬНО-ЭКОНОМИЧЕСКОГО РАЗВИТИЯ МУНИЦИПАЛЬНОГО ОБРАЗОВАНИЯ, ОСНОВНЫЕ НАПРАВЛЕНИЯ И ПЕРСПЕКТИВЫ РАЗВИТИЯ МУНИЦИПАЛЬНОГО ОБРАЗОВАНИЯ, ОЖИДАЕМЫЕ РЕЗУЛЬТАТЫ РЕАЛИЗАЦИИ СТРАТЕГИИ.....	39
Цель 1. Высокое качество жизни населения.....	41
Задача 1.1. Обеспечение сбалансированного и эффективного рынка труда	41
Задача 1.2. Обеспечение высокого качества и доступности образования	43
Задача 1.3. Сохранение и укрепление здоровья населения.....	45
Задача 1.4. Создание условий для развития физической культуры и спорта	48
Задача 1.5. Развитие сферы культуры.....	49
Задача 1.6. Содействие улучшению жилищных условий и повышению доступности жилья	50

Задача 1.7. Защита окружающей среды.....	51
Цель 2. Конкурентоспособная экономика.....	53
Задача 2.1. Формирование благоприятного инвестиционного климата ...	53
Задача 2.2. Развитие промышленности.....	54
Задача 2.3. Развитие сельского хозяйства	55
Задача 2.4. Создание благоприятных условий для развития сферы туризма	56
Задача 2.5. Развитие малого и среднего предпринимательства и расширение сфер его деятельности	57
Цель 3. Развитие инфраструктуры	58
Задача 3.1. Сохранение и развитие транспортной инфраструктуры	58
Задача 3.2. Модернизация и развитие коммунальной и энергетической инфраструктуры.....	59
Задача 3.3. Развитие информационно-телекоммуникационной инфраструктуры.....	61
Задача 3.4. Развитие потребительского рынка.....	62
Цель 4. Эффективное управление	63
Задача 4.1.Повышение эффективности и открытости деятельности органов местного самоуправления.....	63
Задача 4.2. Совершенствование системы управления муниципальными финансами и муниципальным имуществом.....	64
Задача 4.3. Совершенствование системы оказания муниципальных услуг, в том числе в электронном виде.....	66
Ожидаемые результаты реализации Стратегии.....	67
III. СЦЕНАРИИ СОЦИАЛЬНО-ЭКОНОМИЧЕСКОГО РАЗВИТИЯ МУНИЦИПАЛЬНОГО ОБРАЗОВАНИЯ, СРОКИ И ЭТАПЫ РЕАЛИЗАЦИИ СТРАТЕГИИ.....	68
IV. ПРИОРИТЕТЫ ТЕРРИТОРИАЛЬНОГО РАЗВИТИЯ МУНИЦИПАЛЬНОГО ОБРАЗОВАНИЯ.....	71
4.1. Беловский сельсовет	74
4.2. Боровлянский сельсовет.....	76
4.3. Воронихинский сельсовет	77
4.4. Зеленорощинский сельсовет.....	78

4.5. Зиминский сельсовет	80
4.6. Клочковкий сельсовет	81
4.7. Пановский сельсовет	83
4.8. Плоскосеминский сельсовет	85
4.9. Подстепновский сельсовет.....	86
4.10. Ребрихинский сельсовет.....	88
4.11. Рожне-Логовской сельсовет.....	90
4.12. Станционно-Ребрихинский сельсовет	92
4.13. Усть-Мосихинский сельсовет.....	94
V. МЕХАНИЗМЫ РЕАЛИЗАЦИИ СТРАТЕГИИ И ОРГАНИЗАЦИИ УПРАВЛЕНИЯ СТРАТЕГИЕЙ.....	96
VI. ОЦЕНКА ФИНАНСОВЫХ РЕСУРСОВ, НЕОБХОДИМЫХ ДЛЯ РЕАЛИЗАЦИИ СТРАТЕГИИ.....	97
Приложение 1.....	98
Приложение 2.....	99
Приложение 3.....	100
Приложение 4.....	107
Приложение 5.....	111

Приложение

Принята решением Ребрихинского
районного Совета народных депутатов
от 25.12.2020 № 66

СТРАТЕГИЯ СОЦИАЛЬНО-ЭКОНОМИЧЕСКОГО РАЗВИТИЯ МУНИЦИПАЛЬНОГО ОБРАЗОВАНИЯ РЕБРИХИНСКИЙ РАЙОН АЛТАЙСКОГО КРАЯ ДО 2035 ГОДА

ВВОДНАЯ ЧАСТЬ

Стратегия социально-экономического развития муниципального образования Ребрихинский район Алтайского края до 2035 года (далее – «Стратегия») представляет собой документ стратегического планирования, определяющий стратегические приоритеты, цели и задачи социально-экономического развития Ребрихинского района, основные направления их достижения на долгосрочную перспективу.

Стратегия разработана в соответствии с Федеральным законом от 28 июня 2014 года № 172-ФЗ «О стратегическом планировании в Российской Федерации» и законом Алтайского края от 3 апреля 2015 года № 30-ЗС «О стратегическом планировании в Алтайском крае», с учетом стратегических ориентиров и целей социально-экономического развития страны и ее регионов, обозначенных в Основах государственной политики регионального развития на период до 2025 года, указах Президента Российской Федерации от 7 мая 2012 года, от 7 мая 2018 года, Основных направлениях деятельности Правительства Российской Федерации на период до 2024 года, Стратегии пространственного развития Российской Федерации на период до 2025 года, Стратегии национальной безопасности Российской Федерации, Стратегии экономической безопасности Российской Федерации на период до 2030 года, Стратегии научно-технологического развития Российской Федерации, Стратегии развития информационного общества в Российской Федерации на 2017-2030 годы, Уставом муниципального образования Ребрихинский район Алтайского края, решением Ребрихинского районного Совета народных депутатов от 29.04.2016 № 24 «Об утверждении Положения о стратегическом планировании в муниципальном образовании Ребрихинский район Алтайского края», а также в других документах стратегического планирования всех уровней власти.

Главная цель разработки Стратегии - повышение качества жизни населения Ребрихинского района на основе эффективного использования

потенциала района и положительной динамики социально - экономического развития.

Стратегия социально-экономического развития Ребрихинского района является основой для разработки муниципальных программ района, плана мероприятий по реализации стратегии социально-экономического развития Ребрихинского района.

I. ОЦЕНКА СОЦИАЛЬНО-ЭКОНОМИЧЕСКОГО РАЗВИТИЯ МУНИЦИПАЛЬНОГО ОБРАЗОВАНИЯ РЕБРИХИНСКИЙ РАЙОН АЛТАЙСКОГО КРАЯ И ТЕКУЩЕГО УРОВНЯ КОНКУРЕНТОСПОСОБНОСТИ

1. Анализ социально-экономического развития

1.1. Основные сведения и особенности экономико-географического положения

Территория Ребрихинского района в прошлом входила в состав различных административно-территориальных единиц. В 1779 году происходит дробление существующих слобод на территории Колывано-Воскресенского округа. Появляется Касмалинская слобода. На ее территории располагались практически все села нынешнего района.

Всероссийская перепись населения 1897г. зафиксировала Ребриху как крупнейшее село Касмалинской волости, а в газете «Сибирская жизнь» от 25 января 1898 г. упоминается Ребрихинская волость. В Ребрихинскую волость в начале XX века входили следующие населенные пункты: Ребриха, Белово, Паново, Подстепное, Шарчино, Куликово, Усть-Мосиха, Рожнев Лог.

В 1922 г. в стране началось укрупнение волостей. В Алтайской губернии вместо 128 волостей образовался 41 район.

Ребрихинский район был создан постановлением СНК СССР 27 мая 1924 г. В то время он являлся типично крестьянским, преимущественно единолично – сельскохозяйственным, с 13 сельскими советами, населением 44 тысячи человек, проживающим в 38 населенных пунктах, площадью 1358,6 км². Плотность населения составляла 32,4 человека на 1 км².

За годы существования району 8 раз передавались и отсоединялись другие территории, при этом село Ребриха оставалось административным центром.

Ребриха является одним из старейших сел района, которое было основано в 1779 году. По одной из версий свое название оно получило по фамилии первого поселенца – Реброва. В Ребрихе сохранилось несколько

построек того времени, в основном середины и конца XIX века, в одной из них сейчас находится музей села.

За время существования района главным его богатством были люди, которые при любых ситуациях делали свою нелегкую крестьянскую работу во всех отраслях производства. За особые заслуги и достижения в технико-экономических показателях по производству мясных и молочных продуктов присвоено звание Героя Социалистического труда масло-сыроделу Усть-Мосихинского цеха Бородину Г.П. На полях района заработали звания: «Заслуженный агроном» - Горский И.М., Странцов Н.Г., Горшков А.Я., Чернышов А.И., Штейнбрехер З.А., Стародубцев М.А.; «Заслуженный механизатор» - Баталов К.Н., Шашкова Н.А., Морозов В.И.; «Заслуженный инженер» - Чупиков П.А.; «Заслуженный работник сельского хозяйства» - Кунаев Я.В., Чадранцева Е.Г., Федоренко В.А.

Территорию района пересекает железная дорога протяженностью 53 км, построенная в 1954 году.

Расстояние до краевого центра составляет 113 км. Ребрихинский район граничит на юго-западе с Мамонтовским районом, на севере с Тюменцевским и Шелаболихинским районами, на северо-востоке с Павловским, юго-востоке - Топчихинским и Алейским районами. Площадь района составляет 2678,9 км² (1,6% от общей площади Алтайского края). В настоящее время на территории района расположено 28 населенных пункта, объединенных в 13 муниципальных образований. Наиболее крупные – с. Ключки, с. Белово, с. Зимино, с. Усть-Мосиха, с. Паново, ст. Ребриха, с. Ребриха.

Большую часть населения района составляют: русские, немцы, украинцы, казахи, белорусы.

В районе действует Ребрихинский районный краеведческий музей.

Собрание музея насчитывает более 4 тысяч единиц хранения.

В фондах музея собраны коллекции о жизни и деятельности наших земляков, оставивших свой след в истории района, края, страны. Среди экспонатов есть и уникальные, находящиеся в единственном числе. Это музейная коллекция о жизни и творчестве нашего земляка, спортсмена и заслуженного артиста Российской Федерации А.З.Ванина, коллекции картин заслуженного художника России Г.А. Бельшева, художника-фронтовика Г.Г. Селянина, поэтическое наследие Д.В. Русанова и Н.М. Михеева, личные документы и фотоматериалы Героя Социалистического Труда Г.П. Бородина, заслуженного работника сельского хозяйства РСФСР, рационализатора В.И. Морозова.

В экспозиционных залах музея отражен крестьянский быт сибирского села, сведения о природе района. Значительная часть экспонатов рассказывает об участниках Великой Отечественной войны, локальных конфликтов

Музей активно участвует в проведении краевых и всероссийских акций: «День славянской письменности и культуры», «Музейная ночь», «Ночь кино», «Ночь искусств», «Пановские чтения».

По историческим данным здание музея построено в конце 19 века купцами Скворцовыми. Внешний вид здания сохранен и представляет историко-архитектурную ценность для села Ребрихи и района.

Климат

Район относится к поясу резко континентального климата, характеризующегося жарким летом с недостаточным количеством осадков и холодной продолжительной зимой. Средняя температура января – $-18,6$ °С, июля $+18,8$ °С. Годовое количество атмосферных осадков – 372 мм. Самое большое количество осадков выпадает с апреля по октябрь – 290 мм. Накопление снежного покрова начинается с ноября. Продолжительность периода с устойчивым снежным покровом составляет 155-160 дней. Устойчивый снежный покров разрушается 7-8 апреля. Средняя продолжительность снеготаяния составляет 17-22 дня. Наступление спелости почв приходится на 20-25 апреля. Лето теплое. Такой температурный режим благоприятен для возделывания основных сельскохозяйственных культур и развития животноводства.

Рельеф – равнинный с редкими оврагами. Преобладают юго-западные ветры.

Территория района входит в состав лесостепной части Алтайского края, хвойные и смешанные леса, состоящие из сосны, березы, осины, тополя.

1.2. Наличие природных ресурсов, экологическая ситуация

Общая площадь земель в административных границах района составляет 267894 га. В том числе земли сельскохозяйственного назначения – 213203 га, из них сельскохозяйственные угодья – 203094 га, в том числе пашня – 159624 га, залежь – 336 га, пастбища – 34280 га, сенокосы – 8571 га, многолетние насаждения – 283 га, прочее – 10115 га. Земли населенных пунктов составляют 5327 га. Земли промышленности, энергетики, транспорта, связи, радиовещания, телевидения, информатики и прочее 884 га. Земли лесного фонда 47534 га. Земли водного фонда 617 га. Земли запаса 329

га.

Гидрографическая сеть района состоит из небольших речек, которые, за исключением реки Касмалы, протяженностью 60 км, начинаются и заканчиваются на территории района.

Общая протяженность всех рек в районе составляет – 363 километра. Поймы речек относительно неширокие и представляют собой сходольные луга, местами заливные луга, иногда переходящие в болотистый кочкарник.

Кроме небольших речек на территории района имеются и озера. Наиболее крупные из них – Степное (площадь – 123 га), Подстепновское (площадь – 105 га), Боровое (площадь – 57 га), Долгое (площадь – 86 га), Мельничное (площадь – 167 га), Большие Ракиты (площадь – 247 га). Общая площадь всех озер в районе 990 гектар. Озера все пресноводные. Ихтиофауна озер представлена карасем серым, карасем золотистым, гольяном.

Полезные ископаемые района представлены строительными песками, гончарными глинами. Почвы – разнообразные от среднегумусных черноземов до солончаков. Растут береза, тополь, сосна, осина, клен, акация, черемуха, калина. Обитают из зверей – лось, косуля, волк, лиса, корсак, барсук, бобр, заяц; из птиц – гусь, утка, куропатка серая, филин, сова, коршун; из рыб – карась, карп, линь, щука, окунь, плотва, налим.

В 1964 году с целью сохранения природных комплексов интразонального ленточного бора в климатических условиях южной лесостепи, сохранения и воспроизводства животных и растений борового и водно-болотного комплексов, пополнение смежных охотугодий района промысловыми видами животных (естественное расселение), сохранения редких и исчезающих видов растений и животных, занесенных в Красную книгу Алтайского края, а также мест их естественного обитания, поддержания экологического баланса региона и благоприятной окружающей среды для человека в районе создан Касмалинский заказник площадью 15408 га.

В окрестностях села Ясная Поляна находится памятник природы «Балочная система» площадью 122,5 га, где представлены практически все возможные типы растительных сообществ (экосистем). Флора системы составляет 188 видов, среди которых встречаются и внесенные в красную книгу района, созданную в 1999 году под руководством доктора биологических наук, профессора АГУ А.И. Куприянова сотрудниками и студентами университета. Всего в неё включены 27 видов растений и 42 вида животных, исчезающих и редко встречающихся. В 2000 г. эта территория объявлена памятником природы краевого значения.

К числу важнейших компонентов окружающей среды относится состояние атмосферного воздуха. Ребрихинский район является преимущественно сельскохозяйственным районом, в котором присутствует небольшое число крупных и средних промышленных предприятий, поэтому загрязнение атмосферного воздуха обусловлено в основном выбросами автомобильного транспорта, котельных и отопительных печей.

В среднем ежегодное количество выброшенных в атмосферу загрязняющих веществ, отходящих от стационарных источников, составляет 0,94 тыс. тонн.

В перспективе улучшение состояния атмосферного воздуха возможно за счет перевода котельных и жилого сектора на природный газ.

Важным вопросом является работа в сфере обращения твердыми коммунальными отходами (далее – ТКО). Администрацией района на постоянной основе ведется работа по организации деятельности в сфере ТКО. В течение 2020 г. было построено 43 площадки (места) для накопления ТКО и установлено 171 контейнер.

Работа по строительству контейнерных площадок будет продолжена в 2021 году и до 2035 года планируется построить 400 мест (площадок) для накопления ТКО и установить 863 контейнера.

Таким образом, можно сделать вывод, что район характеризуется достаточно благоприятной экологической ситуацией. Он располагает природными ресурсами, использование которых является резервом для расширения хозяйственной деятельности на территории района. Перспективным направлением является развитие в районе следующих видов туризма: культурно-познавательный, спортивно-оздоровительный, сельский, охотничье-рыболовный, экологический.

1.3. Население и трудовые ресурсы, уровень жизни

Состояние демографии является ключевым показателем качества развития территории. На основании таких показателей как рождаемость и смертность, миграционный прирост или убыль, соотношение жителей в трудоспособном возрасте и нетрудоспособном можно судить о качестве экономического развития.

В Ребрихинском районе на 01.01.2020 года по данным статистики численность населения составила 22380 человек.

Средний возраст населения района на 01.01.2020 года составил 42,4года.

Базовой характеристикой в этом разделе является численность трудоспособного населения. На 1 января 2010 года этот показатель по району

равен 14409 человек (57,8 % к общей численности населения района). Ежегодно этот показатель снижается и на 1 января 2020 года он составил 10874 человек (48,6% общей численности населения района).

Таблица 1 – Численность населения

Показатели	на 01.01. 2011г.	на 01.01. 2012г.	на 01.01. 2013г.	на 01.01. 2014г.	на 01.01. 2015г.	на 01.01. 2016г.	на 01.01. 2017г.	на 01.01. 2018г.	на 01.01. 2019г.	на 01.01. 2020г.
Численность постоянного населения (на начало года) – всего, человек	24511	24254	23924	23447	23281	23064	23010	22835	22664	22380
в том числе:										
моложе трудоспособного возраста, человек	4379	4439	4539	4568	4624	4643	4609	4549	4440	4295
в трудоспособном возрасте, человек	13807	13313	12776	12159	11784	11362	11211	10960	10737	10874
старше трудоспособного, человек	6325	6502	6609	6720	6873	7059	7190	7326	7487	7231
Численность мужского населения, человек	11588	11464	11297	11029	10940	10822	10832	10752	10700	10581
Численность женского населения, человек	12923	12790	12627	12418	12341	12242	12178	12083	11964	11799

Таблица 2 – Показатели демографической ситуации

Показатели	2010 год	2011 год	2012 год	2013 год	2014 год	2015 год	2016 год	2017 год	2018 год	2019 год
Число родившихся, человек	312	306	331	313	307	279	244	211	215	195
Общий коэффициент рождаемости, на 1000 человек населения	12,6	12,5	13,7	13,2	13,1	12	10,6	9,2	9,5	8,6
Число умерших, человек	452	384	452	402	410	406	409	376	331	356
Общий коэффициент смертности, на 1000 человек населения	18,3	15,7	18,8	17	17,5	17,5	17,8	16,4	14,6	15,7
Коэффициент естественного прироста населения на 1000 человек населения	-5,7	-3,2	-5,1	-3,8	-4,4	-5,5	-7,2	-7,2	-5,1	-7,1
Число прибывших, человек	380	706	823	608	849	787	918	826	793	760
Число выбывших, человек	518	885	1032	996	912	877	807	836	848	893
Миграционный прирост (убыль), на 1000 человек населения	-5,5	-7,3	-8,6	-16,2	-2,7	-3,9	4,8	-0,4	-2,4	-5,9
Плотность населения на 1 января, человек на кв.км.	9,3	9,1	9,1	8,9	8,8	8,7	8,6	8,6	8,5	8,5

В настоящее время возрастная структура населения Ребрихинского района отчетливо выражает кризисный её характер: лица старше

трудоспособного возраста составляют высокий удельный вес при низком уровне лиц младше трудоспособного возраста.

Динамика демографических процессов в районе остается неблагоприятной и характеризуется продолжающимся процессом естественной убыли.

В структуре общей смертности лидирующее место по-прежнему занимают болезни системы кровообращения.



Рис. 1 – Основные направления миграционных процессов/ Прибывшие

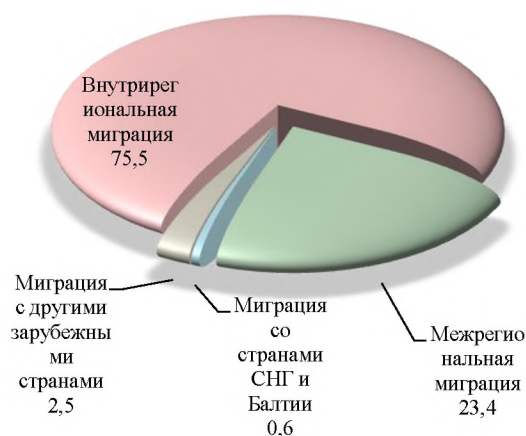


Рис. 2 – Основные направления миграционных процессов/ Выбывшие

Число выбывших граждан также превышает число прибывших. В целом за десять лет с 2010 по 2019 год включительно за счет миграционных процессов численность населения уменьшилась на 1154 человека. Наиболее высокой подвижностью характеризуется население в трудоспособном возрасте.

Демографическая структура и состав населения во многом определяют перспективы и проблемы рынка труда, а значит, и трудовой потенциал территории.

Ребрихинский район относится к группе районов с напряженной ситуацией на рынке труда. Численность зарегистрированных безработных на 01.01.2020 г. составила 461 человек. По сравнению с 2010 г. уровень безработицы снизился на 0,9 процентных пункта и составил на 01.01.2020 г. 4,2% от числа трудоспособного населения. Наибольший уровень безработицы в среднегодовом исчислении наблюдается на раз-де Дальний (9,5%), в с.Зеленая Роща (7,4%), с.Куликово (8,8%), пос.Тулай (9,5%), с.Шумилиха (6,3%), с.Касмалинка (6,3%).

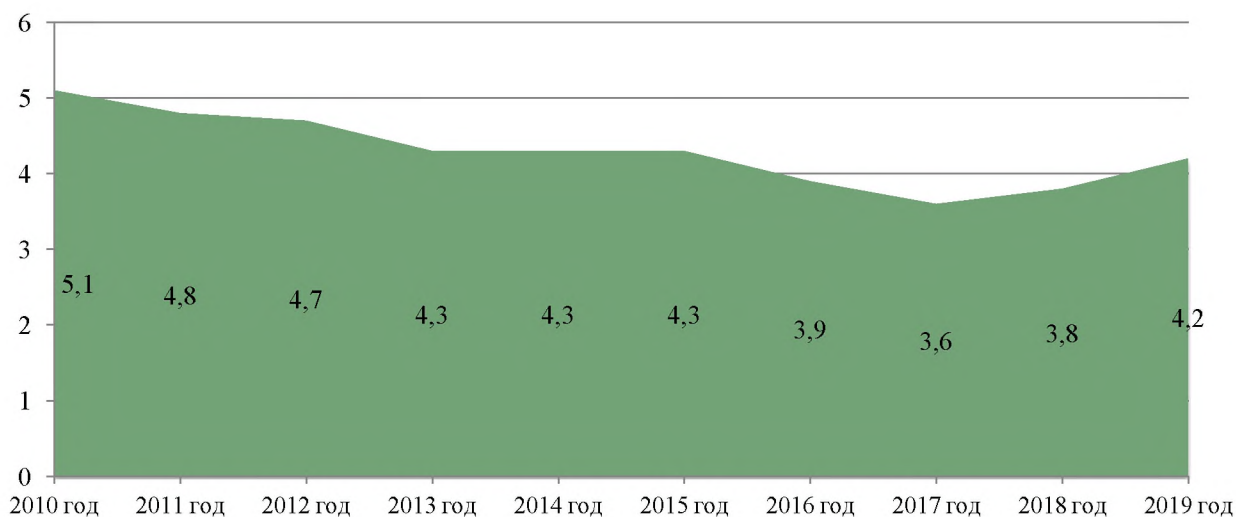


Рис. 3 – Уровень зарегистрированной безработицы к трудоспособному населению на конец года, %

Одним из основных критериев уровня жизни населения является среднемесячная заработная плата.

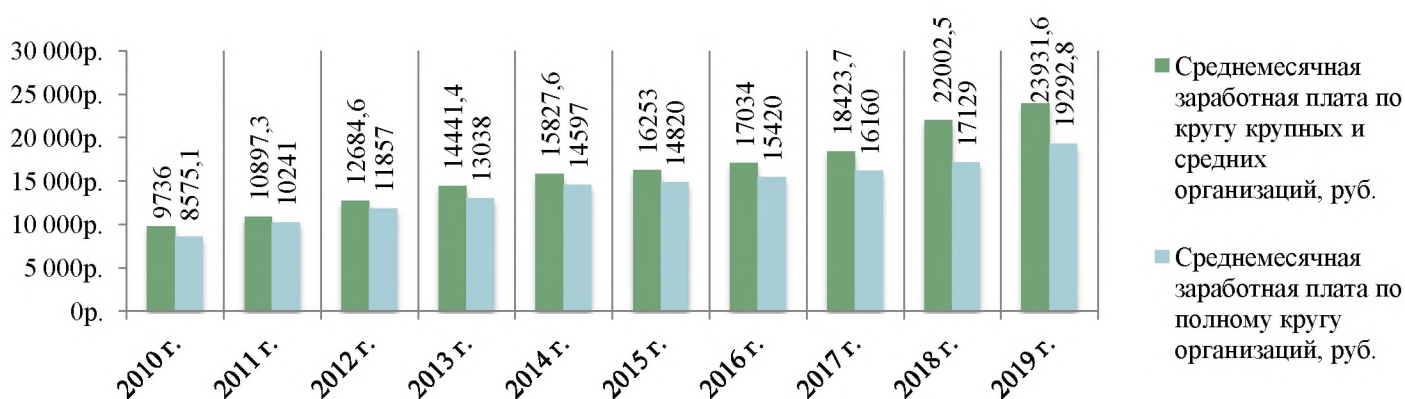


Рис. 4 – Уровень среднемесячной заработной платы, руб.

Заработная плата является одним из основных критериев карьерной привлекательности отдельных отраслей, профессий и должностей. За анализируемый период (2019 год к уровню 2010 года) наиболее высокий темп роста заработной платы отмечен по следующим видам деятельности:

образование – 306,6 %;

деятельность в области здравоохранения и социальных услуг – 277,4 %;

торговля оптовая и розничная; ремонт автотранспортных средств и мотоциклов – 261,2%;

обрабатывающие производства – 243,1%;

сельское, лесное хозяйство, охота, рыболовство и рыбоводство – 213,2%.

В тоже время, по итогам 2019 года наибольший уровень среднемесячной заработной платы зафиксирован в отраслях:

деятельность в области информации и связи – 43764,3 руб.;

государственное управление и обеспечение военной безопасности – 33896,9 руб.;

деятельность финансовая и страховая – 33107,6 руб.;

транспортировка и хранение – 30342,5 руб.;

обеспечение электрической энергией, газом и паром; кондиционирование воздуха – 29430,3 руб.

По данным Федеральной службы государственной статистики на 01.01.2020 года наибольшая доля занятого населения относится к сектору сельского хозяйства, образования и здравоохранения.

За десятилетний период размер среднемесячной заработной платы по полному кругу организаций вырос в 2,2 раза, по крупным и средним организациям района в 2,5 раза. В 2,5 раза увеличились среднемесячные денежные доходы на душу населения.

1.4. Реальный сектор экономики

Промышленность

На протяжении анализируемого периода промышленный потенциал района представлен 10-ю предприятиями, из них 4 крупных и средних, 6 малых предприятий.

Градообразующие предприятия в районе: ООО «Ребрихинский лесхоз» и ООО «Барнаулский пищевик».

В структуре производства промышленной продукции района основную долю занимает производство пищевых продуктов – 86,1%, обработка древесины и производство изделий из дерева – 7,8%.

Таблица 2 – Основные показатели развития промышленности

Показатели	2010 год	2011 год	2012 год	2013 год	2014 год	2015 год	2016 год	2017 год	2018 год	2019 год
Отпущено товаров собственного производства, выполнено работ и услуг собственными силами по видам экономической деятельности – всего, тыс.	1818929	2269235	2376064	2315148	1724612	1494462	782035	428458	1305165	1229668
Индекс промышленного производства (к предыдущему году), %	114,9	107,0	99,2	86,9	68,5	75,1	65,4	70,3	125,3	109,1
Производство продукции в натуральном выражении:										
1. пиломатериалы, тыс. м ³	33,9	38,7	18,0	13,6	13,4	14,1	12,6	12,3	9,6	1,1
2. тепловая энергия, тыс. Гкал	117	121	114	106	99,7	80	67	58,9	58	52,1
3. масло сливочное, тонн	76,8	85,2	83,5	70,1	126	-	-	-	-	-
4. сыры жирные, тонн	630	836	911	937	1213	900	1226	1305	1409,31	1526
5. мука, тонн	116616	103487	91123	52398	20644	4080	24190	26914	14936	1234
6. крупа, тонн	8138	9455	10298	2797	1462	3251	-	-	-	-

Показатели	2010 год	2011 год	2012 год	2013 год	2014 год	2015 год	2016 год	2017 год	2018 год	2019 год
7. мясо и субпродукты, тонн	1836	2825	3113	4441	4578	4300	1942	63,6	3471	5266
8. изделия колбасные, тонн	2244	3295	4158	4937	4034	3279	489	-	-	-
9. Полуфабрикаты мясные, тонн	160	317	442	714	484	658	308	-	-	-

Отсутствие с 2015 года показателя по объему производства масла сливочного связано с ликвидацией ОАО «Ребрихинский маслосырзавод» и закрытием цеха по производству масла сливочного новым собственником – АО «Барнаульский молочный комбинат».

С 2014 года в районе идет сокращение объемов мукомольного производства в связи приостановкой деятельности основного зерноперерабатывающего предприятия района.

Следствием банкротства крупного свиноводческого предприятия «Альтаир – Агро» для района стало прекращение производства изделий колбасных и полуфабрикатов мясных с 2017 года.

Все эти факторы отрицательно сказались на показателях промышленного производства с 2014 по 2017 год. Однако, с 2018 года район начинает возвращать позиции по объемам промышленного производства, что связано с началом деятельности ООО «Барнаульский пищевик» на мощностях обанкротившегося «Альтаир – Агро» и запуском второй очереди комплекса в с. Паново, которое на момент банкротства не была введена в эксплуатацию.

В перспективе развитие промышленного производства в районе будет осуществляться на основе реализации инвестиционных проектов и достижением наилучших параметров качества и расширение выпуска продукции действующих предприятий.

Сельское хозяйство

Наиболее значимым сектором экономики района является сельскохозяйственное производство, которое даже в кризисное время не только сохранило, но и преумножило свой потенциал. Земельные ресурсы являются основным стратегическим потенциалом района. Практически 80% земельного фонда района занимают земли сельскохозяйственного назначения (рис. 5).

Одно из приоритетных направлений развития отрасли – увеличение производства сахарной свеклы. Валовой сбор этой культуры составил 216,7 тысяч тонн в 2019 году, урожайность — 518,4 ц/га. По посевным площадям и

валовому сбору сахарной свеклы Ребрихинский район находится на третьем месте в крае.

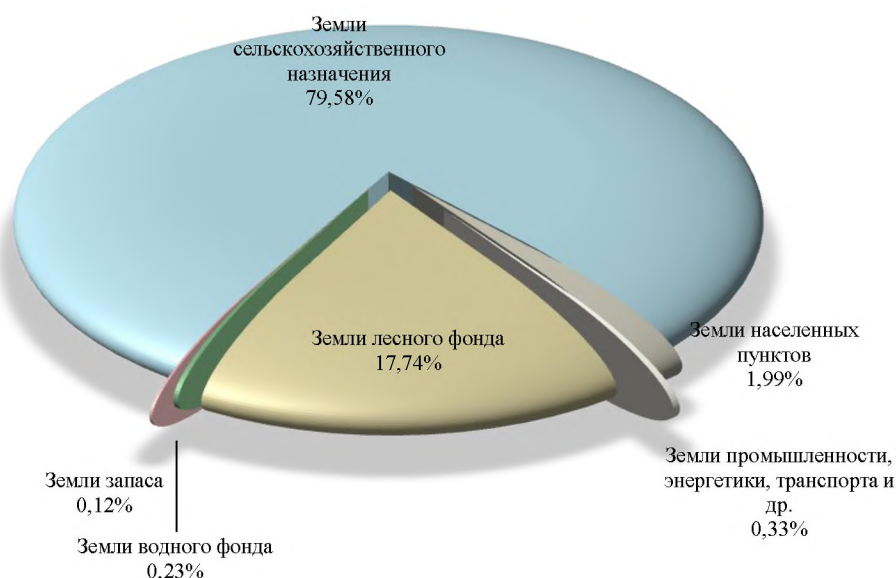


Рис. 5 – Структура земельного фонда Ребрихинского района

Сельскохозяйственной деятельностью в районе занимается 14 сельхозпредприятий и 70 крестьянских (фермерских) хозяйства. Сельскохозяйственные предприятия сосредоточены в 9 поселениях муниципального района из 13.

Основная специализация хозяйств района: производство растениеводческой продукции, в основном зерновых культур, мясомолочное скотоводство. Общая площадь сельскохозяйственных угодий в районе составляет 203,1 тыс. га, в том числе пашни 159,6 тыс. га. В среднем в районе засеваются около 80 тыс. га зерновых культур (из них около 56 тыс. га – пшеница), 36 – 37 тыс. га технических культур (свекла, подсолнечник, рапс, лен, соя) и 7 тыс. га кормовых культур.

Ребрихинский район является крупным производителем сельскохозяйственной продукции. Взвешенный и сбалансированный подход к развитию производства сельскохозяйственной продукции способствует обеспечению продовольственной безопасности не только внутри района, но и края. В районе реализуются активные меры государственной поддержки сельского хозяйства и стимулирования инвестиционной деятельности в отрасли, в результате чего увеличиваются показатели эффективности сельскохозяйственного производства.

Вместе с тем в отрасли сохраняется ряд проблем: недостаточные темпы технологической модернизации аграрного производства, ограниченный

доступ сельскохозяйственных товаропроизводителей к рынкам сбыта в условиях возрастающей монополизации торговых сетей, недостаточный уровень развития страхования рисков в сельском хозяйстве, низкий уровень инновационной активности сельхозтоваропроизводителей, недостаточные темпы социального развития сельских поселений.

Сельское хозяйство является стратегической для района отраслью, имеющей высокий потенциал. Развитие сельскохозяйственного производства и повышение его эффективности невозможно без внедрения цифровых технологий. Использование в управленческой и производственной деятельности компьютеров, смартфонов и других цифровых устройств поможет оптимизировать учет, контролировать и автоматизировать текущие производственные процессы.

Общие показатели развития сельского хозяйства приведены в приложении 1.

Инвестиции

Рост инвестиционной активности является решающим фактором модернизации экономики, роста ее конкурентоспособности, а также ключевым условием создания благоприятной социальной среды, комфортного проживания населения Ребрихинского района.

В 2019 году по показателю индекс физического объема инвестиций в основной капитал Ребрихинский район занял 2 место среди районов края (17 место в 2010 году).

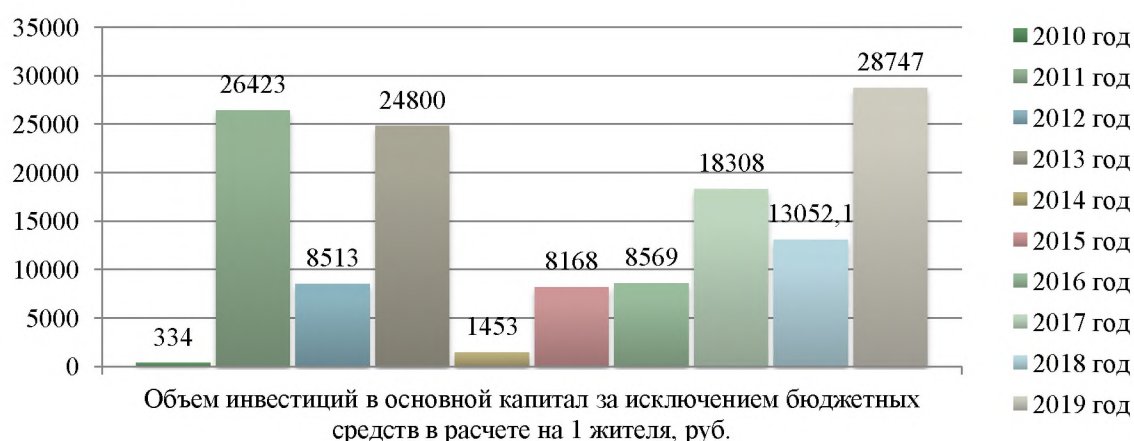


Рис. 6 – Показатели инвестиционной активности

В экономику муниципального района за 2019 год было инвестировано более 900 млн. рублей – это 168,2% к уровню 2010 года. За анализируемый период произошел резкий рост инвестиционных вливаний в экономику со стороны крупных и средних организаций – 740,6 млн. руб. (1469,4 % к уровню 2010 года).

В 2015 году был полностью внедрен стандарт деятельности органов местного самоуправления по обеспечению благоприятного инвестиционного климата.

В инвестиционной сфере в 2010-2019 годы складывалась позитивная тенденция со среднегодовым темпом роста объема инвестиций в основной капитал. Рост объемов инвестиций связан с вложением средств в проекты модернизации оборудования, развития новых производств, сферы дорожного строительства и газификации района.

Ежегодно значительные ресурсы направляются на ремонт дорожной инфраструктуры и подъездных дорог к сельским населенным пунктам и предприятиям района.

В 2015 году на реконструкции объекта «Автомобильная дорога Павловск-Ребриха-Буканское» освоено свыше 300 млн. руб.

В 2016 году реализован уникальный проект федерального значения на территории района – реконструкция участка дороги и путепровода возле села Паново. Нужно заметить, что на всем протяжении Западно-Сибирской железной дороги это единственный путепровод, построенный за счёт регионального дорожного фонда. Стоимость реализации проекта составила 528 млн. руб., из которых 88,6 млн. руб. средства, потраченные на путепровод.

К новому этапу социально-экономического развития района можно отнести начало строительства газопровода высокого давления и газораспределительной станции в селе Ребриха, что предоставляет большие перспективы для экономики района и позволит повысить качество жизни населения. Начиная с 2016 года, крупномасштабное вливание инвестиций осуществляется в рамках реализации государственной программы газификации Алтайского края.

В 2017 году в рамках краевой адресной инвестиционной программы на проведение энергоэффективных мероприятий в области теплоснабжения было направлено 8 млн. 635 тыс. руб. на капитальный ремонт котельных и тепловых сетей.

Основной объем работ пришелся на объекты коммунального хозяйства станции Ребриха, а именно установлены 3 новых котла и проложена новая теплотрасса (общий объем инвестиций – 7 млн. 564 тыс. руб.). Также в рамках данной программы проведен капитальный ремонт котельных Подстепновской, Октябрьской и Зеленоорощинской средних школ на общую сумму свыше миллиона рублей.

Крупным объектом в сфере водоснабжения стал проект «Строительство и реконструкция сетей водоснабжения в с. Усть-Мосихе.

Этот объект включен в ФЦП «Устойчивое развитие сельских территорий на 2014-2017 гг. и на период до 2020 г». Сметная стоимость объекта составляет 79 млн. руб.

Ежегодно в системе образования и здравоохранения вкладывается существенный объем денежных средств на обновление основных фондов.

В 2018 году в рамках реализации мероприятий по созданию архитектурной доступности программы «Доступная среда» выполнены работы по ремонту здания Ребрихинского детского сада «Улыбка» на сумму 714,8 тысяч рублей, в том числе за счет средств местного бюджета - 193 тыс. руб. Кроме того, по государственной программе Алтайского края «Создание новых мест в общеобразовательных организациях в соответствии с прогнозируемой потребностью и современными условиями обучения в Алтайском крае» проведен капитальный ремонт спортивного зала в здании Октябрьской средней школы на общую сумму свыше 6 млн. руб.

В 2017 году завершен проект «Строительство мини-футбольного поля в селе Ребриха», реализуемый в рамках краевой адресной инвестиционной программы.

Значительный вклад в динамику объема инвестиций вносят организации района сферы розничной торговли. Так в 2015 году введен в эксплуатацию торговый центр в с. Ребриха общей площадью 1490 м², в 2018 году завершилось строительство торгово-сервисного центра общей площадью 359,1 м² и торгового центра площадью 347,5 м². В 2019 году введен в эксплуатацию еще один крупный торговый объект площадью 778,9 м² в с. Ребрихе.

Основные показатели развития инвестиционной деятельности приведены в приложении 2.

1.5. Деловая инфраструктура, малый, средний бизнес и потребительский рынок

За последние годы финансово-кредитные организации существенно сократили филиальные сети в сельской местности. Банкам часто невыгодно содержать отделения в малочисленных и труднодоступных населенных пунктах, поскольку затраты на содержание офиса превышают доходы. Основная доля услуг данного сектора сосредоточена в районном центре. В основном развита сеть Сбербанка России. И хотя банкоматы и платежные терминалы распространены довольно широко, стоит отметить, что они имеют ограниченный функционал. Наряду с банками в районе действует потребительский кооператив и микрофинансовые компании. Активно

развивается страховое дело, на рынке страховых услуг наблюдается конкуренция по всем основным видам страховой деятельности.

Развитие малого и среднего предпринимательства является одним из важнейших факторов в формировании конкурентной среды в экономике района, способствующее постепенному созданию широкого слоя среднего класса, самостоятельно обеспечивающего собственное благосостояние и достойный уровень жизни, а наличие у малого и среднего предпринимательства большого потенциала для создания новых рабочих мест способствует снижению уровня безработицы и социальной напряженности в обществе.

По данным на 10.01.2020 года в Едином реестре субъектов малого и среднего предпринимательства (далее – Реестр) содержались сведения о 450 субъектах предпринимательства, осуществляющих деятельность на территории Ребрихинского района, в том числе: 384 индивидуальных предпринимателях и 66 организациях. В районе: 2 средних, 9 малых и 439–микропредприятий.

Количество субъектов малого предпринимательства имеет отрицательную динамику.

Таблица 4 – Количество субъектов малого предпринимательства по годам

	Микропредприятия		Малые предприятия		Средние предприятия	Всего		
	ИП	ЮЛ	ИП	ЮЛ		ИП	ЮЛ	Всего
10.01.2017	405	56	2	8	2	407	66	473
10.01.2018	397	61	2	10	2	399	73	472
10.01.2019	385	52	2	8	2	387	62	449
10.01.2020	382	57	2	7	2	384	66	450

Численность занятых в сфере малого и среднего бизнеса (включая индивидуальных предпринимателей) Ребрихинского района по итогам 2019 года составляла 1182 человек (39-е место среди 69 муниципальных районов и городских округов Алтайского края).

Сектор предпринимательства района представлен в основном хозяйствующими субъектами, осуществляющими деятельность в сфере розничной торговли, сельского хозяйства, предоставления услуг по перевозкам, оптовой торговли.

В районе функционирует общественный совет по развитию предпринимательства при главе района, обеспечивающий конструктивное взаимодействие местного бизнес-сообщества и органов власти.

Негативное влияние на стабильное осуществление деятельности малого предпринимательства оказали кризисные явления в экономике

страны, начиная с 2014 года, отмечается снижение объемов отгруженной продукции, выручки, а также отрицательная динамика оборота микропредприятий.

Проблемами в развитии малого предпринимательства в Ребрихинском районе остаются:

низкий темп роста количества СМСП;

снижение налоговых поступлений от СМСП в бюджеты всех уровней;

низкая доля занятости населения в сфере малого предпринимательства;

низкий уровень технического обеспечения крестьянских (фермерских) хозяйств;

низкий уровень модернизации производств;

недостаточный уровень юридических и экономических знаний СМСП.

Важной составляющей развития малого и среднего предпринимательства является государственная поддержка, осуществляемая на системной основе.

На территории Ребрихинского района реализуется подпрограмма «Поддержка и развитие малого и среднего предпринимательства в Ребрихинском районе» на 2016-2021 годы в рамках муниципальной программы «Создание условий для устойчивого экономического развития Ребрихинского района» на 2016-2021 гг.

Развитию малого бизнеса в районе способствуют мероприятия по снижению напряженности на рынке труда. Так за период с 2011 по 2015 годы при содействии центра занятости населения КГКУ УСЗН Ребрихинского района более 230 безработных организовали собственное дело.

Анализ сложившегося состояния потребительского рынка района представлен на рисунках 7-10.

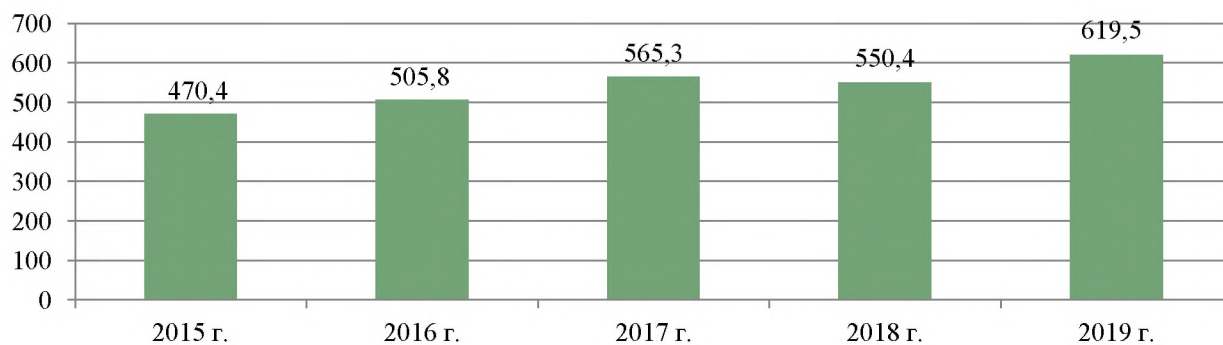


Рис. 7 – Оборот розничной торговли по кругу крупных и средних организаций, млн. руб.

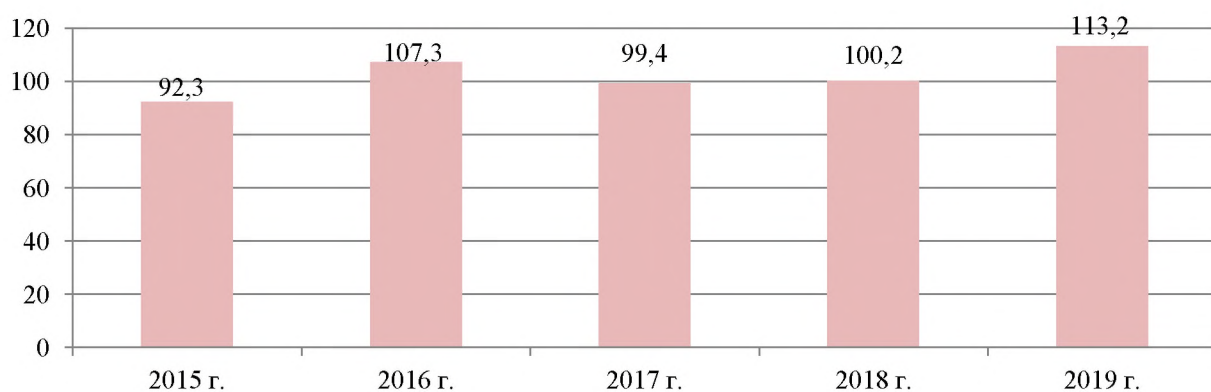


Рис. 8 – Объем платных услуг населению по кругу крупных и средних организаций, млн. руб.

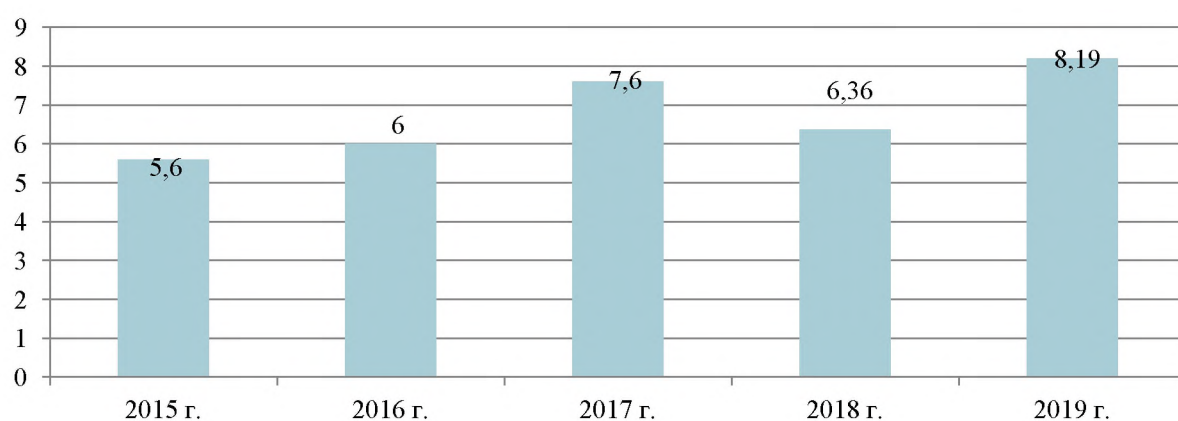


Рис. 9 – Оборот общественного питания по кругу крупных и средних организаций, млн. руб.

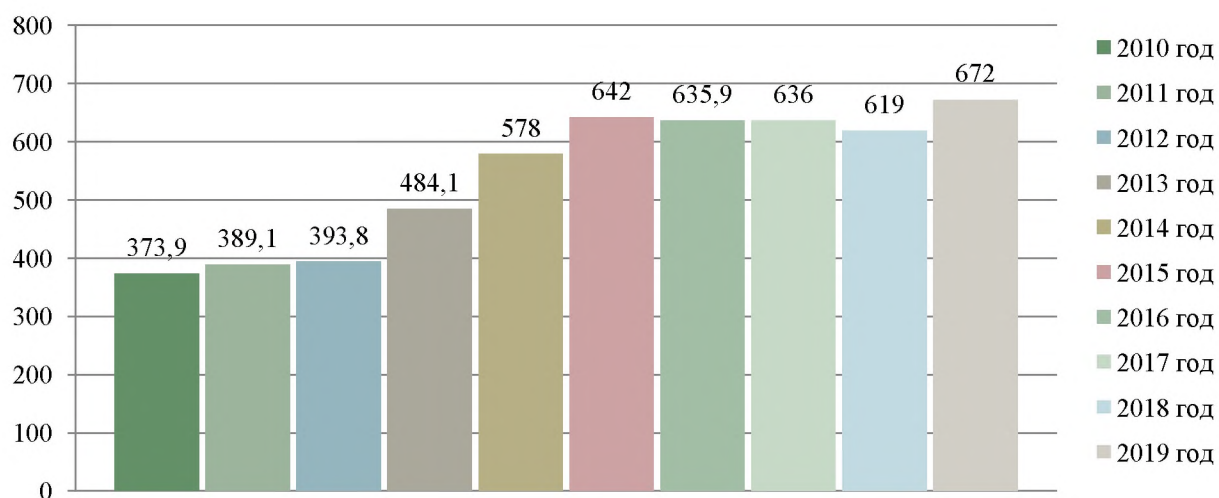


Рис. 10 – Обеспеченность населения площадью стационарных торговых объектов, м² на 1000 жителей

По состоянию на 01.01.2020 в Ребрихинском районе 43 нестационарных торговых объекта (39 павильонов, 3 киоска, 1 автолавка, 1 объект мобильной торговли).

Таблица 5

Кол-во НТО по реализации продукции продовольственной и сельскохозяйственной, ед	Кол-во НТО по реализации продукции продовольственной и сельскохозяйственной, ед	Обеспеченность, ед. на 10000 человек		Выполнение норматива, %	
		01.01.2019	01.01.2020	01.01.2019	01.01.2020
2	3	0,9	1,3	13	20

Таблица 6

Кол-во НТО по реализации печатной продукции, ед	Кол-во НТО по реализации печатной продукции, ед	Обеспеченность, ед. на 10000 человек		Выполнение норматива, %	
		01.01.2019	01.01.2020	01.01.2019	01.01.2020
1	1	0,4	0,4	37	37

Нестационарных торговых объектов, реализующих продукцию общественного питания, в районе нет. На территории района нет рынка.

Таблица 7 – Сфера предоставления бытовых услуг

Количество объектов бытового обслуживания, ед.		Численность занятых		Динамика изменения количества, ед.	
01.01.2019	01.01.2020	01.01.2019	01.01.2020	объекты	численность занятых
48	45	106	101	-3	-5

На территории района не предоставляют услуги по прокату, химчистке, услуги прачечных, а также услуги бань и душевых.

Последние годы потребительский рынок района развивается динамично, сохраняется высокая насыщенность продовольственными и непродовольственными товарами. По состоянию на 01.01.2020 года в районе действует 250 магазинов, с общей торговой площадью 15027,2 м², 50 из них используют прогрессивные методы торговли. Общедоступная сеть предприятий общественного питания включает 15 объектов, 11 из которых – кафе. 201 субъект предоставляет платные услуги населению.

1.6. Коммунальное хозяйство и инфраструктура
(структура и состояние жилого фонда, обеспеченность жильем, система тепло- и водоснабжения, энергетика, транспорт и т.д.)

На начало 2010 года общая площадь жилищного фонда района составила 598,5 тыс. м². Основная доля жилых помещений (73,5 %) приходится на индивидуальные жилые дома, 26,1 % - на многоквартирные жилые дома. Обеспеченность населения жильем за 10 лет увеличилась на 4,4 % и достигла 27,6 м² на 1 человека. В районе активно ведется индивидуальное жилищное строительство, в среднем ежегодно вводится около 2 тыс. м². площади жилья.

Таблица 8 – Сведения о жилищном фонде

Наименование показателей	2010 год	2011 год	2012 год	2013 год	2014 год	2015 год	2016 год	2017 год	2018 год	2019 год
Площадь жилых помещений всего, тыс. кв.м.	598,5	600,82	602,75	609,5	609,9	612	614,1	616,1	617,9	619,8
в том числе:										
в частной собственности граждан	592,4	594,82	597,05	603,4	607	610,2	612,4	614,3	615,9	618
в муниципальной собственности	5,8	5,7	5,4	5,8	2,6	1,5	1,5	1,5	1,5	1,5
в государственной собственности	0,3	0,3	0,3	0,3	0,3	0,3	0,3	0,3	0,3	0,3
Общая площадь жилых помещений, приходящая в среднем на одного жителя, кв.м	23,2	24,6	25	26	26,1	26,5	26,7	26,9	27	27,6
Уровень собираемости платежей населения за жилье и коммунальные услуги, %	98,3	99	99	99	99,1	101,8	98,5	99,5	99,1	99,4

Обеспеченность жилых помещений водоснабжением составляет 95 %, централизованным отоплением – 7,7 %, водоотведением (канализацией) – 94,7 %. Централизованное теплоснабжение населения осуществляется в двух населенных пунктах – с. Ребрихе и ст. Ребрихе. Из общего объема жилья с водоснабжением 75,4% подключено к системам организаций коммунального хозяйства, остальная часть использует водоснабжение из собственных источников.

Газоснабжение населения осуществляется сжиженным газом путем доставки в баллонах. С целью повышения уровня благоустройства Администрацией района реализуется план мероприятий по газификации Ребрихинского района в рамках региональной программы газификации, который предусматривает подключение жилых домов к природному газу, а также перевод котельных на природный газ. В настоящее время ведутся работы по строительству газопроводных сетей природного газа.

Протяженность тепловых сетей составляет 30,577 км в двухтрубном исчислении, протяженность уличных водопроводных сетей - 260 км. Централизованное канализование в районе отсутствует, осуществляется вывоз ЖБО силами специализированных организаций и индивидуальных предпринимателей.

Энергетические мощности района включают 1360,3 км линий электропередач, 347 КТП.

Жилищно-коммунальный комплекс района имеет ряд серьезных проблем. Коммунальная инфраструктура характеризуется высокой степенью изношенности. Протяженность ветхих водопроводных сетей, нуждающихся в замене – 11,97 км. Износ тепловых сетей, водопроводных сетей и водозаборов в среднем составляет 71 %, по отдельным селам – до 88%, что приводит к частым порывам и утечкам. В результате этого возникает перерасход топливно-энергетических ресурсов и рост затрат на проведение ремонтных работ.

За последние годы финансовые показатели предприятий ЖКХ существенно ухудшились. Увеличилась кредиторская задолженность, возросли размеры убытков. Основной причиной этого стало отставание утвержденных тарифов на коммунальные услуги от роста цен на необходимые ресурсы – топливо, электроэнергию и материалы. В 2019 г. за счет принятых мер по тарифному регулированию и ряда организационных мероприятий ситуация начала меняться в сторону улучшения, но большинство предприятий по-прежнему является убыточными.

Кроме того, предприятия ЖКХ страдают от острой нехватки опытных специалистов, а также низкой оснащенности собственной техникой, необходимой для производства строительных и ремонтных работ.

В связи со сложившейся ситуацией бюджетные инвестиции в районе направляются в первую очередь на ремонт и модернизацию коммунальной инфраструктуры.

1.7. Транспорт и связь

Транспортная система района представлена сетью территориальных автомобильных дорог, а также Западно-Сибирской железной дорогой. Строительством, ремонтом и содержанием автомобильных дорог и сооружений занимается ГУП ДХ АК «Центральное ДСУ». Общая протяженность дорог в районе составляет 738,4 км, в том числе автомобильная дорога федерального значения А-321 Барнаул – Павловск – граница с Республикой Казахстан – 55,010 км, регионального и межмуниципального значения – 245,4 км и местного значения – 438,96 км.

Протяженность муниципальных дорог с твердым покрытием – 111,8 км, со щебеночным покрытием – 58,7 км. Более 93 % муниципальных дорог не отвечает нормативным требованиям, в связи с этим ежегодно инвестируются значительные финансовые средства в развитие дорожного хозяйства. Кроме того, производился текущий ремонт дорог практически во всех сельских поселениях района.

Автомобильный парк района на начало 2020 года составлял 7857 единиц автомобилей, в том числе в личной собственности граждан 6825 ед.

Пассажиropеpевозки в районе осуществляет ООО «Ребрихинское АТП», которое работает с 1 межмуниципальным маршрутом.

Услуги связи в районе оказывают 2 организации: Ребрихинский филиал Павловского почтамта Управления Федеральной почтовой связи Алтайского края (почтовая связь) и ОАО «Ростелеком» Алтайский филиал (телефонная связь). Количество квартирных телефонов на 1000 человек населения Ребрихинского района составляет 193,4. За последние годы увеличилось количество портов широкополосного доступа в интернет в с. Ребрихе, ст. Ребрихе, с. Боровлянке. Кроме того, в районе действуют операторы мобильной связи: МТС, Билайн, Мегафон и Yota. Мобильной связью покрыто до 90% всей площади района. Тем не менее обеспеченность мобильной связью и мобильным интернетом в районе является недостаточной.

В 2018-2019 гг. с целью реализации федерального проекта по устранению «цифрового неравенства» в рамках инвестиционной программы ПАО «Ростелеком» построены линии ВОЛС и установлено оборудование для передачи интернета для жителей сел Куликово, Ясная Поляна и поселков Молодежный и Плоскосеминский. Также в 2018-2019 гг по программе «Телемедицина» линии ВОЛС были проложены в центральную районную больницу и поликлинику в с.Ребриха, в фельдшерско-акушерские пункты и врачебные амбулатории в селах: Зимино, Подстепное, Ворониха, Рожнев Лог, Белово, Усть-Мосиха и станция Ребриха.

В рамках реализации федерального проекта «Информационная инфраструктура» национальной программы «Цифровая экономика Российской Федерации» в 2020 году было подключено к ВОЛС 11 социально-значимых объекта в 4 населенных пунктах (с. Ворониха, с. Ключки, с. Паново, п. Плоскосеминский). В 2021 году по данному проекту планируется подключение 19 социально-значимых объекта в 12 населенных пунктах (с. Боровлянка, с. Ребриха, с. Георгиевка, с. Зеленая Роща, с. Рожнев-Лог, с. Зимино, с. Усть-Мосиха, с. Белово, с. Шумилиха, с. Ясная Поляна, с.

Куликово, с. Подстепное). Необходимо продолжать работу по увеличению территории покрытия в формате 4G для повышения качества услуг связи.

1.8. Тенденции в развитии отраслей социальной сферы

Образование

Таблица 9 – Основные показатели развития образования в Ребрихинском районе

Наименование показателя	2010 год	2011 год	2012 год	2013 год	2014 год	2015 год	2016 год	2017 год	2018 год	2019 год
Доля муниципальных общеобразовательных учреждений, соответствующих современным требованиям обучения, в общем количестве муниципальных общеобразовательных учреждений, %	76	78,9	67,5	68,3	81,9	76,9	82,7	80	80	80
Расходы бюджета муниципального образования на общее образование в расчете на 1 обучающегося в муниципальных общеобразовательных учреждениях, тыс. рублей	50,9	64,5	60,1	72,4	67,5	66	67,4	66,8	74	77,3
Доля детей в возрасте 5 - 18 лет, охваченных дополнительным образованием, %	99,6	56	56,6	47,5	42,6	45,5	45	40	60	81
Доля детей в возрасте 1-6 лет, получающих дошкольную образовательную услугу и (или) услугу по их содержанию в муниципальных образовательных организациях в общей численности детей в возрасте 1-6 лет	51,4	48,8	48,5	47,8	47,8	49,4	47,4	48,5	46,4	46,5
Доля детей в возрасте 1-6 лет, стоящих на учете для определения в муниципальные дошкольные образовательные организации, в общей численности детей в возрасте 1-6 лет	16	19	19	18	11	11	9	9,7	6,7	8,2

В 2019 году в системе образования района действовало 6 общеобразовательных школ, 11 филиалов общеобразовательных школ, 2

детских дошкольных учреждений и 6 филиалов, 11 групп дошкольного образования при общеобразовательных школах, Ребрихинский лицей профессионального образования, Ребрихинская общеобразовательная школа-интернат.

Вместимость школ составляет 6596 мест, в них обучается 2521 учащийся. Средняя наполняемость классов составляет 11,9 человек.

Укомплектованность школ педагогическими кадрами составило около 98 %. В образовательных организациях Ребрихинского района трудится 370 педагогических работников. Из них 267 – учителя-предметники, 230 – учителя первой и высшей категории. Процент учителей, аттестованных на квалификационные категории, составил 80 %, своевременно прошли курсы повышения квалификации 100 %.

На базе неполного среднего образования в районе работает Ребрихинский лицей профессионального образования, который готовит специалистов по следующим профессиям: тракторист-машинист сельскохозяйственного производства, повар-кондитер. Кроме того в лицее можно получить ряд специальностей на платной основе.

В анализируемый период в сфере образования района происходят системные изменения, направленные на обеспечение его соответствия как требованиям инновационной экономики, так и запросам общества: увеличивается количество детей, охваченных услугами дошкольного образования; активно проводится комплексная модернизация школьного образования; меняется структура подготовки специалистов в соответствии с потребностями рынка труда в учреждении начального профессионального образования.

Во всех образовательных организациях района ведется учет контингента обучающихся на всех ступенях с помощью АИС «Сетевой город. Образование». Всеми юридическими лицами ведутся сайты образовательных организаций, которые расположены на хостингах, зарегистрированных на территории Российской Федерации. Обеспечена своевременная приемка оборудования, поступающего в рамках региональных проектов.

В 2020 году в район поступило оборудование:

1 лингафонный кабинет, в составе которого: 16 ноутбуков, 16 наушников, сейф на колесах с подзарядкой для хранения и программный комплекс (МКОУ «Ребрихинская» СОШ);

3 Интерактивных комплекса с МФУ (Шумилихинская СШ филиал МКОУ «Беловская СОШ», Зиминская СШ филиал МКОУ «Зеленорощинская СОШ», Подстепновская СШ филиал МКОУ «Пановская СОШ»);

1 Кабинет ИКТ в комплекте 15 моноблоков, МФУ, проектор, интерактивная доска и источники бесперебойного питания (МКОУ «Беловская СОШ»);

1 АРМ для доп.образования в составе 1 ноутбук и программный комплекс (МБОУ ДО «Ребрихинский ДЮОЦ»);

1 рабочее место для органа опеки и попечительства;

Камер-IP для видеонаблюдения в пункте проведения экзамена и принтеры в количестве 10(МКОУ «Ребрихинская СОШ»).

2 школы переподключены к оптоволокну МКОУ «Беловская СОШ» и МБОУ «Станционно-Ребрихинская СОШ», установлены сертификаты безопасности.

МКОУ «Станционно-Ребрихинская СОШ» получила 3 Интерактивных панели и 2 МФУ в рамках проекта «Цифровая образовательная среда»

Обеспечено целевое использование данного оборудования.

14 педагогических работников прошли повышение квалификации в форме электронного обучения (с использованием дистанционных образовательных технологий).

Стратегической задачей в сфере образования района являются развитие многоуровневой системы образования по стандартам нового поколения, отвечающей требованиям инновационной экономики, современным потребностям общества, каждого человека.

Физическая культура и спорт

Таблица 10 – Основные показатели развития физической культуры и спорта в Ребрихинском районе

Наименование показателя	2010 год	2011 год	2012 год	2013 год	2014 год	2015 год	2016 год	2017 год	2018 год	2019 год
Доля населения, систематически занимающегося физической культурой и спортом, %	19	21	25	24,1	27,4	28,2	32,6	34,7	42,5	42,9

В районе созданы условия для занятий физической культурой и спортом. По состоянию на 1 января 2020 года в районе действует 22 спортивных зала, 82 плоскостных спортивных сооружения и 1 стадион с трибунами.

Ежегодно спортсмены района принимают участие более чем в 250 спортивно-массовых мероприятиях, в том числе и в краевых мероприятиях.

В сборных командах Алтайского края по различным видам спорта (карате, биатлон, шахматы, волейбол (юноши)) выступают более 40 спортсменов Ребрихинского района.

Ребрихинский район активно участвует в реализации регионального проекта «Спорт – норма жизни». Повышение уровня обеспеченности граждан спортивными сооружениями бесспорно способствует росту числа жителей, занимающихся спортом.

В течение прошедшего года проведены ремонтные работы на стадионе «Старт», на лыжной базе, в спортивных залах образовательных организаций. В 2013 и 2019 годах Ребрихинский район принимал на своей территории зимнюю Олимпиаду сельских спортсменов Алтайского края. Для организации спортивного праздника было израсходовано более 3 млн. рублей в 2013 году и 5 млн. рублей в 2019 году.

В рассматриваемый период на стадионе «Старт», в рамках совместной программы УЕФА и РФС, построено мини-футбольное поле с искусственным покрытием.

В соответствии с рейтингом муниципальных образований Алтайского края по внедрению комплекса ГТО Ребрихинский район получил возможность установить на стадионе «Старт» спортивную площадку за счет федерального бюджета стоимостью около 3,0 млн. руб. Данный спортивный объект оборудован необходимыми тренажерами для успешного прохождения тестирования по выполнению нормативных испытаний Всероссийского физкультурно-спортивного комплекса «Готов к труду и обороне».

Культура

Таблица 11 – Основные показатели развития культуры в Ребрихинском районе

Наименование показателя	2010 год	2011 год	2012 год	2013 год	2014 год	2015 год	2016 год	2017 год	2018 год	2019 год
Уровень фактической обеспеченности учреждениями культуры от нормативной потребности:										
клубами и учреждениями клубного типа, %	100	100	100	100	100	103	135	135	135	135
библиотеками, %	80	80	74	74	100	95	95	106	71	71

В конце 2017 года было образовано одно большое учреждение – муниципальное казенное учреждение культуры «Многофункциональный культурный центр Ребрихинского района Алтайского края имени заслуженного артиста России Алексея Ванина», которое включает в себя 42 структурных подразделения: 22 культурно–досуговых учреждения, 19 библиотек и 1 музей.

Ежегодно работники культуры района становятся победителями конкурсов профессионального мастерства.

В культурно-досуговых учреждениях района работают 235 клубных формирований, в них занимаются 3240 участников. Среди них 94 формирования для детей до 14 лет, в которых заняты 1483 детей до 14 лет. 1766 человек из 153 формирований занимаются самодеятельным народным творчеством, в том числе 600 – дети. В районе плодотворно работают 4 коллектива со званием «народный», в том числе вокальный ансамбль «Косари» Ребрихинского центрального дома культуры, ансамбль академического пения «Вдохновение» Зиминского сельского дома культуры, народные коллективы, получившие звание «Заслуженный коллектив самодеятельного народного творчества Алтайского края» - вокальный ансамбль «Ивушка» и народный театр Ребрихинского ЦДК. В Ребрихинском центральном доме культуры ежегодно проходят краевые мероприятия: фестивали, конкурсы, выставки, концерты, церемонии торжественных открытий спортивных мероприятий.

В 2019 году показатель посещаемости библиотек района составил 86607, доля жителей района, являющихся читателями библиотек – 43,4 %.

15 из 19 библиотек района подключены к сети Интернет.

Ребрихинский районный краеведческий музей довел число посетителей до 12700, выставочных проектов до 40, проводит большое количество выставок вне музейных залов.

Ребрихинская детская школа искусств – это 7 отделений, 279 учеников, 21 преподаватель. Ежегодно школу оканчивает 15-18 учащихся, многие продолжают обучение в профильных ССУЗах и ВУЗах.

На протяжении последних 10 лет в сфере культуры Ребрихинского района удалось реализовать ряд значимых мероприятий, направленных на укрепление материально-технической базы учреждений культуры района. За счет федерального, краевого и местного бюджетов, внебюджетных источников построен уличный сценический комплекс рядом с Центральным Домом культуры в селе Ребрихе, проведены капитальные текущие ремонты в МКУДО «Ребрихинская детская школа искусств», 5 сельских Домах культуры – структурных подразделениях МКУК «Многофункциональный культурный центр Ребрихинского района Алтайского края имени заслуженного артиста России Алексея Ванина», произошло существенное обновление оборудования, аппаратуры в Домах культуры, библиотеках, районном краеведческом музее, ДШИ. Однако многие здания, в которых расположены учреждения культуры, нуждаются в ремонте и обновлении оборудования. В связи с этим в ближайшие годы планируется проведение капитального ремонта здания ДШИ, масштабного текущего ремонта здания Беловского сельского Дома культуры, намечаются перевод Ребрихинской

районной библиотеки в другое отремонтированное здание, открытие кинотеатра 3D кинотеатра в здании Центрального Дома культуры. Все эти мероприятия окажут существенную помощь для выполнения главного показателя стратегии – увеличение числа посещений организаций культуры по отношению к уровню 2017 года.

Здравоохранение

Таблица 12 – Основные показатели развития сферы здравоохранения в Ребрихинском районе

Наименование показателя	2010 год	2011 год	2012 год	2013 год	2014 год	2015 год	2016 год	2017 год	2018 год	2019 год
Число лечебных учреждений (включая филиалы)	24	24	24	23	23	23	23	23	23	22
Наличие больниц, ед./коек	195	94	94	95	95	95	91	82	77	77
Обеспеченность населения амбулаторно-поликлиническими учреждениями/ посещений в смену на 10 000 чел. населения	328,2	329,2	329,8	291,8	316,3	291,5	338,7	332,4	355,6	355,6
Общая заболеваемость 1000 жит.	1938,9	2105	2286,3	2605,1	1871,4	2059,1	1952,3	1941,7	1940,	1972,4
Уровень диспансеризации населения на 1000 чел. населения	889,4	970,4	983,7	1066,0	209,98	200,29	212,2	252,38	219,58	205,6
Обеспеченность врачами (человек на 10 тыс. населения)	17,8	15,9	18,6	18,4	19,19	21,47	20,4	18,68	18,83	18,53

Сеть государственных учреждений здравоохранения на территории района включает: КГБУЗ «Ребрихинская центральная районная больница» на 77 коек круглосуточного пребывания, 6 врачебных амбулаторий, 16 фельдшерско-акушерских пунктов. В больнице функционирует 36 коек дневного стационара, в том числе на базе ЦРБ – 22; на базе врачебных амбулаторий Воронихинской – 3, Беловской – 2, Подстепновской – 7, Зиминской – 2.

В системе здравоохранения района работает около 390 человек.

В учреждениях здравоохранения Ребрихинского района обеспеченность кадрами на 10 тыс. населения составляет врачами - 18,53 (целевой показатель - 20,2), средними медицинскими работниками - 61,33 (целевой показатель - 74,5).

За последние годы больница значительно улучшила материально-техническую базу (получено медицинское оборудование, автомобили скорой медицинской помощи, смонтирована и введена в эксплуатацию эндоскопическая стойка).

В рамках проекта «Развитие системы оказания первичной медико-санитарной помощи» построен ФАП в с.Паново, для него получено новое медицинское оборудование.

В рамках реализации регионального проекта «Создание единого контура в здравоохранении на основе единой государственной системы здравоохранения» оснащены автоматизированными рабочими местами (АРМ) кабинеты врачебного приема в поликлинике, созданы точки доступа к Интернету в с. Ясная Поляна, с. Усть-Мосиха, с. Подстепное, с. Ворониха, с. Ключки, с. Зимино, с. Паново, с. Белово, ст. Ребриха.

В результате реализации проекта единой диспетчерской службы у пациентов появилась возможность записаться к врачу через колл-центр, через портал Госуслуги, через инфомат возле регистратуры.

В настоящее время в информационной системе льготного лекарственного обеспечения имеется возможность выписки электронного рецепта пациентам.

1.9. Муниципальное управление

Структуру органов местного самоуправления муниципального образования Ребрихинский район Алтайского края составляют:

- Ребрихинский районный Совет народных депутатов;
- глава Ребрихинского района;
- Администрация Ребрихинского района Алтайского края (далее – Администрация района);
- контрольно-счетная палата района.

Районный Совет народных депутатов является постоянно действующим представительным органом муниципального района.

Районный Совет народных депутатов состоит из 19 депутатов, избираемых на муниципальных выборах.

Структура Администрации района утверждается районным Советом народных депутатов по представлению главы района.

Расходы бюджета на содержание органов местного самоуправления в анализируемом периоде пределах норматива установленного Распоряжением Правительства Алтайского края.

При формировании параметров бюджета используется принцип концентрации бюджетных ресурсов на важнейших направлениях социально-экономического развития района, ориентированный на обеспечение сбалансированности и устойчивости бюджетной системы района при безусловном исполнении действующих расходных обязательств и выполнении задач, определенных в указах Президента Российской Федерации от 7 мая 2012 года. При этом ставится задача в максимально возможной степени исключить избыточные, второстепенные расходы бюджета района, которые могут осуществляться за счет федерального и

краевого бюджетов, частного сектора экономики, а также такие расходные полномочия, которые, ввиду ограниченности бюджетных ресурсов, не могут быть обеспечены финансированием из бюджета района.

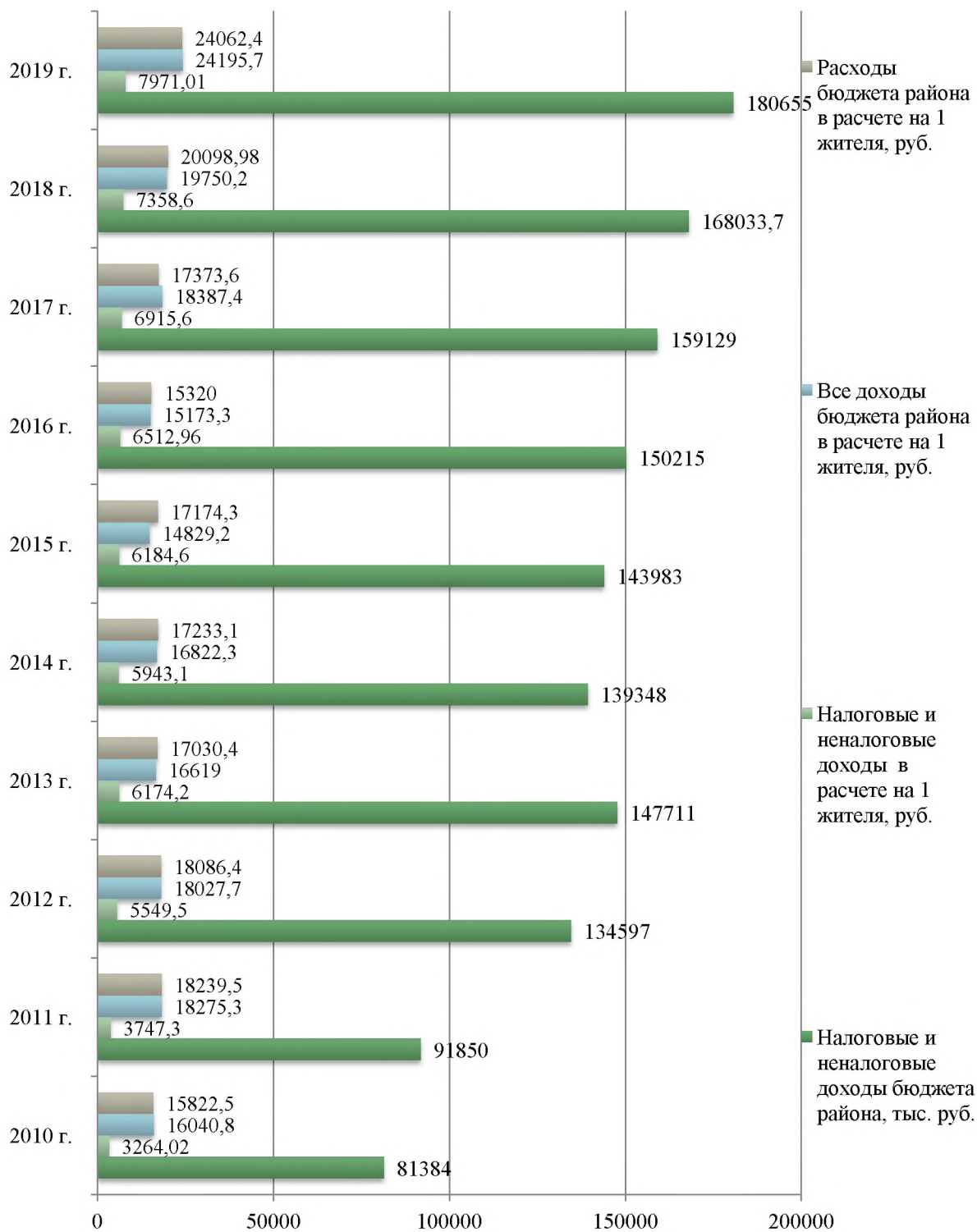


Рис. 11 – Бюджетная система района

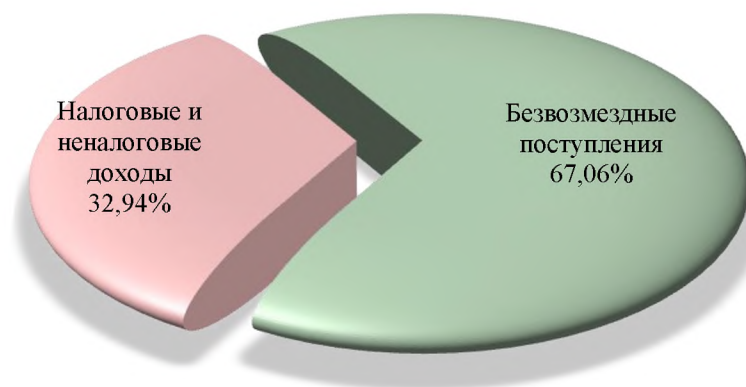


Рис. 12 – Структура доходов бюджета района

Консолидированный бюджет Ребрихинского района за 2019 год исполнен по доходам в сумме 548371,9 тыс. руб., по расходам 545349,5 тыс. руб.

Бюджет Ребрихинского района по налоговым и неналоговым доходам за 2019 год выполнен на 104%. В структуре налоговых поступлений консолидированного бюджета наибольший удельный вес занимает налог на доходы физических лиц – 45%.

В структуре неналоговых доходов наибольший удельный вес занимает арендная плата за земли, находящиеся в собственности поселений – 44,2 %.

Бюджет района является социально направленным. На социальную сферу в 2019 году было направлено более 70% расходов бюджета.

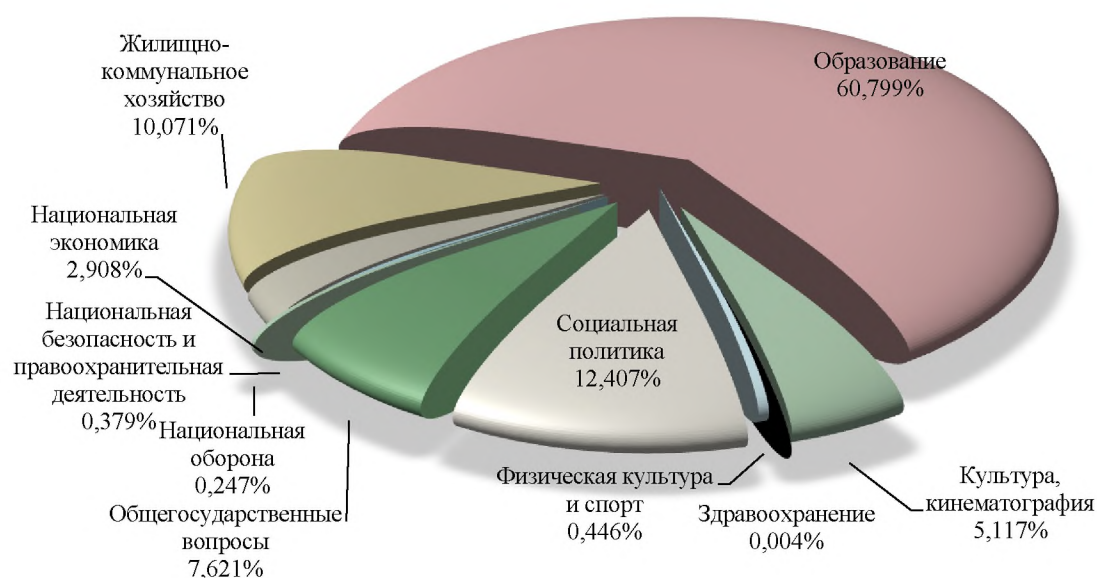


Рис. 13 – Структура расходов бюджета Ребрихинского района

Расходы бюджета района формируются на основании утвержденного реестра расходных обязательств муниципального образования в соответствии с полномочиями и обязательствами, установленными действующим законодательством, нормативными правовыми актами органа местного самоуправления, заключенными договорами и соглашениями.

С целью улучшения информирования жителей района о работе органов местного самоуправления, получения объективной информации о положении дел в муниципальном образовании, а также оперативного решения возникающих на местах проблем, регулярно проводятся Дни Администрации района с выездом специалистов в населенные пункты, постоянно увеличивается количество посетителей официального сайта Администрации района. Системно ведется работа по улучшению качества оказания муниципальных услуг и сокращения процедуры оформления документов. В 2015 году обработано 1300 межведомственных запросов, в 2019 году - 3477 межведомственных запросов, что превышает уровень 2015 года в 2,7 раза.

В соответствии с Перечнем государственных услуг и функций по контролю органов исполнительной власти Алтайского края, для которых разработаны административные регламенты, и информация о которых размещена в региональной информационной системе органом местного самоуправления предоставляется 32 муниципальных услуги.

Ежегодно осуществляется мониторинг в оказании 23 услуг по принципу «одного окна», в том числе в МФЦ – 2. Из числа исследуемых услуг только 6 предоставляется в электронном виде. Удовлетворенность заявителей качеством предоставления услуг составляет 90%.

Таблица 13 – Информация о муниципальных услугах, предоставленных гражданам и организациям

№ п/п	Наименование показателя	2014 год	2015 год	2016 год	2017 год	2018 год	2019 год
1	2	3	4	5	6	7	8
1	Количество обратившихся заявителей, в т.ч.	2320	2374	4941	6936	5663	5860
1.1	физические лица	2245	2120	4847	6039	4543	4451
1.2	юридические лица	75	254	94	897	1120	1409
2	Количество обратившихся заявителей, предоставленных услуг и мотивированных отказов, единиц						
2.1	заявители	2320	2374	4941	6936	5663	5860
2.2	услуги	2157	2161	4940	6859	5668	5855
2.3	отказы	43	89	1	6	0	5
3	Форма предоставления услуг, единиц						
3.1	очная	2087	2024	4190	2996	2693	2515
3.2	по почте	140	0	185	725	41	133
3.3	в электронном виде	0	0	1	3190	2950	3212

За последние 6 лет значительно возросло количество предоставленных муниципальных услуг к уровню 2014 года. Количество обратившихся физических лиц увеличилось в два раза, а юридических лиц более чем в 6 раз. Резкий рост объема предоставленных муниципальных услуг произошел в 2016 году - более чем в 2 раза. Это связано с появлением новой востребованной муниципальной услуги в электронном виде «Предоставление информации о текущей успеваемости учащегося, ведение электронного дневника и электронного журнала успеваемости».

Уже более 5 лет организации электронного документооборота с органами исполнительной власти Алтайского края проходит обязательную процедуру прохождения документов через WEB-Дело. В настоящее время программа WEB-Дело внедрена во все отделы и комитеты Администрации Ребрихинского района.

В 2015 году в Ребрихе был открыт филиал краевого автономного учреждения «МФЦ Алтайского края» с пятью территориальными отделениями в селах района: Ключки, ст. Ребриха, Паново, Усть-Мосиха, Белово. Ребрихинский центр «Мои документы» зарекомендовал себя как надежный помощник по оказанию государственных и муниципальных услуг гражданам в рамках единого информационного окна, исключающего необходимость обращения граждан в разные ведомства или подведомственные организации. Все услуги, предоставляемые центром, оказывают квалифицированные специалисты, главной задачей которых, является обеспечение комплексным и оперативным обслуживанием граждан Ребрихинского района. 127 государственных и муниципальных услуг предоставляется в настоящее время на базе центра «Мои документы», 16 соглашений подписано с органами власти и организациями; более 79 тысяч обработанных обращений заявителей. Доля заявителей, удовлетворенных качеством предоставления государственных и муниципальных услуг составляет 99,3%.

С целью своевременного и полного сбора платежей, которые являются источниками формирования доходов районного бюджета, и для доведения информации до плательщиков по принципу «одного окна», главные администраторы доходов районного бюджета и муниципальные учреждения, оказывающие услуги, своевременно передают информацию о начислениях в ГИС ГМП. Основным администратором доходов по внесению информации в ГИС ГМП является комитет по образованию Администрации Ребрихинского района. На его долю приходится 84,9% внесенных платежей. По внесению информации в данную систему Ребрихинский район находится в первой пятерке муниципальных образований края.

2. SWOT - анализ

Анализ внутренних и внешних факторов социально-экономического развития Ребрихинского района выявил следующие основные сильные и слабые стороны, возможности и угрозы, а также влияние (позитивное/негативное) основных политических, экономических и социальных факторов на развитие района.

Таблица 14 – SWOT-Анализ

	Сильные стороны	Слабые стороны
Внутренние факторы	<p>богатый природно-ресурсный потенциал, который дает возможность развития туристско-рекреационного сектора экономики;</p> <p>наличие особо охраняемой природной территории;</p> <p>территория района входит в состав лесостепной части Алтайского края, хвойные и смешанные леса, состоящие из сосны, березы, осины, тополя;</p> <p>наличие полезных ископаемых района, которые представлены строительными песками и гончарными глинами;</p> <p>низкая степень экологической напряженности;</p> <p>выгодное территориальное расположение в пределах края, близость расположения к краевому центру;</p> <p>развиты растениеводство и лесохозяйственный комплекс;</p> <p>богатый фонд плодородных сельскохозяйственных земель и значительные естественные кормовые угодья дают возможность привлекать новых инвесторов в данную отрасль;</p> <p>развита транспортная инфраструктура;</p> <p>наличие в Алтайском крае комплексной системы государственной поддержки субъектов малого и среднего предпринимательства, включая меры финансового и нефинансового содействия реализации бизнес-инициатив;</p> <p>наличие учреждений культуры, физической культуры и спорта, социального обслуживания, отвечающих современным требованиям;</p> <p>традиционные культурные и нравственные ценности;</p> <p>наличие лиц профессионального образования.</p>	<p>низкий уровень внедрения ресурсосберегающих технологий во всех сферах производства;</p> <p>высокая степень износа основных фондов;</p> <p>низкий уровень прибыли, тормозящий инвестирование малого бизнеса;</p> <p>высокая стоимость жилищно-коммунальных услуг, не обеспеченная ростом доходов основной части населения;</p> <p>высокий уровень износа жилищной и коммунальной инфраструктуры;</p> <p>банковская инфраструктура не обеспечивает полной доступности услуг сельскому населению;</p> <p>низкий процент дорог с твердым покрытием;</p> <p>существенный износ и выбытие основных фондов на транспорте;</p> <p>сокращение количества субъектов малого предпринимательства;</p> <p>неравномерность развития инфраструктуры связи в сельских поселениях, слабая телефонизация малых сельских населенных пунктов;</p> <p>низкое качество жизни сельского населения, сложное положение в социально-трудовой сфере, низкая заработная плата;</p> <p>сокращение численности населения вследствие естественной и миграционной убыли населения;</p> <p>изменение возрастной структуры населения края: сокращение удельного веса молодежи, старение населения;</p> <p>низкий уровень доходов населения;</p> <p>недостаточная обеспеченность экономики высококвалифицированными кадрами;</p> <p>наличие территориального и структурного дисбаланса спроса и предложения рабочей силы на локальных рынках труда;</p> <p>высокий уровень безработицы.</p>

		сохранение высокого уровня заболеваемости населения, в том числе социально-опасными болезнями.
Внешние факторы	Возможности	Угрозы
	<p>рост спроса на природные ресурсы; производственный и трудовой потенциал дают возможность развить производство товаров, работ и услуг и обеспечить стабильный экономический рост; сокращение территориального и отраслевого дисбаланса спроса и предложения рабочей силы путем стимулирования внутренней трудовой миграции;</p> <p>повышение занятости населения, в том числе отдельных категорий граждан (инвалидов трудоспособного возраста, женщин с детьми, граждан старшего возраста) путем реализации «дорожных карт» (планов мероприятий);</p> <p>развитие системы профессиональной ориентации, создание условий для профессиональной самореализации граждан и формирование у трудовых ресурсов культуры непрерывного профессионального роста;</p> <p>инвестиции в сельскохозяйственную отрасль и промышленность;</p> <p>участие в государственных программах Алтайского края и Российской Федерации;</p> <p>возможности сотрудничества с соседними регионами и странами.</p>	<p>снижение численности населения Ребрихинского района;</p> <p>отток молодых специалистов в города края и другие регионы России;</p> <p>высвобождение работников и сокращение количества рабочих мест в результате модернизации техники и технологий в различных сферах экономической деятельности;</p> <p>ухудшение материальных условий жизни населения, увеличение числа безработных, падение платежеспособности населения и предприятий;</p> <p>снижение налогового потенциала бюджетной обеспеченности района;</p> <p>сложность привлечения внешних инвестиционных ресурсов.</p>

II. ЦЕЛИ И ЗАДАЧИ СОЦИАЛЬНО-ЭКОНОМИЧЕСКОГО РАЗВИТИЯ МУНИЦИПАЛЬНОГО ОБРАЗОВАНИЯ, ОСНОВНЫЕ НАПРАВЛЕНИЯ И ПЕРСПЕКТИВЫ РАЗВИТИЯ МУНИЦИПАЛЬНОГО ОБРАЗОВАНИЯ, ОЖИДАЕМЫЕ РЕЗУЛЬТАТЫ РЕАЛИЗАЦИИ СТРАТЕГИИ

В современных условиях стратегическое планирование — общепризнанный инструмент, применяемый для определения перспектив развития территорий. При отсутствии четко сформулированных ориентиров развития возникает множество неразрешенных проблем: как скоординировать разрозненные планы, увидеть пути развития, как оценить эффективность деятельности и достигнуть перспектив. Для дальнейшего поступательного развития территории в быстро изменяющейся внешней среде особую актуальность приобретает задача определения конкурентных преимуществ. Требуется новый уровень осознания приоритетов в экономике, социальной сфере и жилищно-коммунальном хозяйстве.

Главной целью Стратегии муниципального образования Ребрихинский район Алтайского края до 2035 года является повышение качества жизни

населения Ребрихинского района на основе эффективного использования потенциала района и положительной динамики социально-экономического развития.

Миссия Ребрихинского района определена следующим образом:

Ребрихинский район - это территория, комфортная для проживания, труда и отдыха населения на основе эффективного использования природно-ресурсного сельскохозяйственного потенциала.

Для достижения главной стратегической цели и решения основных задач Ребрихинского района необходимо выделить приоритетные направления его социально-экономического развития на долгосрочную перспективу и обеспечить развитие района в соответствии с выделенными приоритетами.

В качестве основных стратегических целей развития района следует рассматривать следующие:

Цель 1. Высокое качество жизни населения.

Задачи:

- 1.1 Обеспечение сбалансированного и эффективного рынка труда.
- 1.2. Обеспечение высокого качества и доступности образования.
- 1.3. Сохранение и укрепление здоровья населения.
- 1.4. Создание условий для развития физической культуры и спорта.
- 1.5. Развитие сферы культуры.
- 1.6. Содействие улучшению жилищных условий и повышение доступности жилья.
- 1.7. Охрана окружающей природной среды.

Цель 2. Конкурентоспособная экономика.

Задачи:

- 2.1. Формирование благоприятного инвестиционного климата.
- 2.2. Развитие промышленности.
- 2.3. Развитие сельского хозяйства.
- 2.4. Создание благоприятных условий для развития сферы туризма.
- 2.5. Развитие малого и среднего предпринимательства и расширение сфер его деятельности.

Цель 3. Развитие инфраструктуры.

Задачи:

- 3.1. Сохранение и развитие транспортной инфраструктуры.

3.2. Модернизация и развитие коммунальной и энергетической инфраструктуры

3.3. Развитие информационно-телекоммуникационной инфраструктуры.

3.4. Развитие потребительского рынка.

Цель 4. Эффективное управление.

Задачи:

4.1. Повышение эффективности и открытости деятельности органов местного самоуправления.

4.2. Совершенствование системы управления муниципальными финансами и муниципальным имуществом.

4.3. Совершенствование системы оказания муниципальных услуг, в том числе в электронном виде.

Цель 1. Высокое качество жизни населения

Задача 1.1. Обеспечение сбалансированного и эффективного рынка труда

Рынок труда, как и другие виды рынков, является составной частью рыночной экономики. На рынке труда встречаются интересы трудоспособных людей и работодателей, которые представляют государственные, муниципальные, общественные и частные организации. Сбалансированный рынок труда муниципального образования формируется под влиянием множества факторов, которые обеспечивают единство экономики района. Существенные изменения рынка труда связаны с экономическим ростом, конкурентоспособностью экономики, занятостью и оплатой труда, развитием социально-трудовых отношений

Приоритетной задачей в обеспечении сбалансированного и эффективного рынка труда района является создание условий для развития эффективного рынка труда, обеспечивающего стабильный рост качества занятости и уровня жизни населения Ребрихинского района.

Основными направлениями реализации стратегической задачи являются следующие:

привлечение и закрепление специалистов в организациях, расположенных на территории муниципального образования Ребрихинский район Алтайского края;

создание новых рабочих мест, в том числе высокопроизводительных;

развитие социального партнерства на рынке труда;

обеспечение возможности самозанятости населения.

Направления по созданию условий для развития эффективного рынка труда ориентированы на реализацию следующих мероприятий:

проведение ярмарок вакансий и учебных рабочих мест, информирование населения по вопросам занятости;

сокращению сроков поиска гражданами работы и оперативному заполнению вакантных рабочих мест;

создание условий для совмещения женщинами обязанностей по воспитанию детей с трудовой деятельностью;

обеспечение возможности прохождения профессионального обучения или получения дополнительного профессионального образования незанятых граждан, которым в соответствии с законодательством Российской Федерации назначена трудовая пенсия по старости;

организация мониторинга в целях определения потребности женщин и граждан пенсионного возраста в профессиональном обучении;

организация общественных работ и временного трудоустройства, которые позволят обеспечить занятость и материальную поддержку ищущих работу и безработных граждан, выполнить особо значимые и социально полезные работы для района;

стимулирование работодателей к трудоустройству незанятых многодетных родителей, родителей, воспитывающих детей-инвалидов для совмещения, обязанностей по воспитанию детей с трудовой деятельностью путем возмещения им затрат на приобретение, монтаж и установку средств оснащения рабочих мест;

создание условий для социальной интеграции и социальной адаптации безработных граждан, в том числе испытывающих трудности в поиске работы (подростки, находящиеся в трудной жизненной ситуации, инвалиды, многодетные родители, родители, воспитывающие детей-инвалидов, лица предпенсионного возраста);

стимулирование создания безработными гражданами собственного дела путем предоставления субсидии на вышеуказанные цели;

содействие в развитии кооперационных связей начинающим предпринимателям;

обеспечение социальной поддержки безработных граждан (выплата пособий по безработице, стипендий в период профессионального обучения по направлению органов службы занятости, досрочная выплата пенсий);

вовлечение в трудовую деятельность незанятых инвалидов, проживающих на территории района;

информирование инвалидов и членов их семей о возможностях

профессиональной реабилитации с использованием интернет ресурсов, медийных, наглядного информирования, выпуска печатной продукции;

содействие интеграции на рынке труда и вовлечение в эффективную занятость безработных граждан, в том числе обладающих недостаточной конкурентоспособностью на рынке труда (женщин, находящихся в отпуске по уходу за ребенком до достижения им возраста трех лет, инвалидов во исполнение Указов Президента №№ 597, 606 от 07.05.2012);

организация самозанятости безработных граждан.

Задача 1.2. Обеспечение высокого качества и доступности образования

В системе образования района происходят системные изменения, направленные на обеспечение его соответствия как требованиям инновационной экономики, так и запросам общества: увеличивается количество детей, охваченных услугами дошкольного образования; активно проводится комплексная модернизация школьного образования; меняется структура подготовки специалистов в соответствии с потребностями рынка труда в учреждении начального профессионального образования.

Приоритетной задачей в сфере образования района являются развитие многоуровневой системы образования по стандартам нового поколения, отвечающей требованиям инновационной экономики, современным потребностям общества, каждого человека.

В сфере общего и дополнительного образования необходимо выполнение следующих задач:

обеспечение инновационного характера базового образования за счет изменения структуры сети образовательных организаций муниципалитета, развития материально-технической базы организаций образования;

создание на всех ступенях общего образования условий для реализации индивидуальных образовательных программ для каждого ученика, в том числе возможности на старшей ступени предпрофильной подготовки и профильного обучения;

создание условий для равного доступа к образованию и самообразованию за счет развития дистанционного обучения;

внедрение механизмов обеспечения доступности качественных образовательных услуг общего образования детям с ограниченными возможностями здоровья, организацию их психолого-педагогического сопровождения;

обеспечение роста престижа профессии педагогических и руководящих работников системы образования;

формирование эффективной системы выявления, поддержки и развития способностей и талантов у детей и молодежи, направленной на самоопределение и профессиональную ориентацию всех обучающихся;

совершенствование качества общего образования на основе внедрения инновационных образовательных и информационных технологий;

создание информационной системы в сфере общего образования для обеспечения гражданам доступности государственных и муниципальных услуг и сервисов, предоставляемых общеобразовательными организациями, развитие информационной образовательной среды на основе требований федеральных государственных образовательных стандартов.

Мероприятия, направленные на решение поставленных задач:

модернизация институтов образования для обеспечения индивидуального развития граждан (дошкольного, общего и дополнительного образования);

внедрение в школах новых методов обучения и воспитания, современных образовательных технологий, а также обновление содержания и совершенствование методов обучения предмету «Технология»;

создание системы непрерывного образования, подготовки и переподготовки профессиональных кадров:

повышение квалификации кадрового состава путем организации практических конференций, участия в районных, региональных и общероссийских конкурсах;

выплата стимулирующих надбавок молодым учителям;

выявление и поддержка интеллектуально одарённых школьников по направлениям общего образования детей через проведение олимпиад и творческих конкурсов;

организация участия обучающихся в открытых онлайн-уроках «Проектория», направленных на раннюю профориентацию школьников;

поддержка проектов формирования новой технологической среды в системе образования («цифровая школа», электронные учебники), подключения всех школ к высокоскоростному интернету, развития дистанционного образования и образовательных сервисов для учащихся;

модернизация общего образования с целью организации односменного режима обучения для учащихся образовательных организаций района;

поддержка семей, воспитывающих детей раннего возраста и детей с ограниченными возможностями здоровья;

содействие устройству на воспитание в семьи детей-сирот и детей, оставшихся без попечения родителей, их успешной интеграции в общество;

строительство, проведение капитальных ремонтов, материальное и техническое оснащение образовательных учреждений;

обновление методов обучения и образовательных программ на основе использования современных электронных систем;

привлечение работодателей и других заказчиков специалистов к социальному партнерству и организации профессионального образования с целью удовлетворения потребностей рынка труда.

Задача 1.3. Сохранение и укрепление здоровья населения

Здравоохранение относится к числу приоритетных направлений социальной политики государства в современных странах, так как здоровье нации представляет и самостоятельную ценность и в то же время выступает важной составляющей общего социально-экономического потенциала страны.

Приоритетной задачей в сфере здравоохранения являются сохранение и улучшение здоровья граждан, оказание им высококвалифицированной лечебно-профилактической помощи.

В стратегии формирования здорового образа жизни населения, профилактики и контроля неинфекционных заболеваний, повышении эффективности системы организации медицинской помощи необходимо выполнение следующих задач:

снижение смертности населения от управляемых причин;

снижение смертности в результате воздействия внешних причин (ДТП, травматизм на производстве);

снижение младенческой смертности;

предупреждение распространения социально значимых заболеваний (туберкулез, ВИЧ-инфекции, наркомания и алкоголизация населения, психические расстройства);

обеспечение санитарно-эпидемиологического благополучия населения;

повышение уровня рождаемости (в том числе за счет рождения в семьях второго и последующих детей);

увеличение качества и доступности первичной медико-санитарной помощи и организация выездных форм работы;

совершенствование кадровой политики;

обеспечение информационно-пропагандистского сопровождения профилактики основных неинфекционных заболеваний;

формирование общественного мнения, ориентированного на ведение здорового образа жизни и негативное отношение к «вредным привычкам»;

формирование модели поведения, способствующей снижению развития

заболеваний и сохранению здоровья населения.

Политика муниципального образования в области здравоохранения ориентирована на реализацию следующих мероприятий:

информирование населения о факторах риска развития болезней системы кровообращения, злокачественных новообразований, болезней органов дыхания, болезней органов пищеварения и обеспечению условий для реализации здорового образа жизни;

своевременное выявление и лечение сердечно - сосудистых и онкологических заболеваний, а также заболеваний, которые дают наибольший процент смертности и инвалидизации среди населения трудоспособного возраста путем организации профилактических осмотров населения, диспансеризации определенных групп взрослого населения;

повышение эффективности диспансерного наблюдения и ведения больных;

проведение обязательного осмотра на выявление визуальных локализаций ЗНО;

увеличение охвата реабилитационными мероприятиями пациентов на этапе лечения в стационаре, а также на амбулаторно-поликлиническом этапе;

внедрение программ психосоциальной поддержки онкологических больных;

совершенствование организации службы скорой медицинской помощи по оказанию помощи пострадавшим при ДТП в Ребрихинском районе (создание единой центральной диспетчерской, оснащение аппаратурой глобального навигационного позиционирования ГЛОНАСС);

оснащение автомобилей скорой помощи оборудованием в соответствии с приказом Минздрава России от 20 июня 2013 г. № 388н "Об утверждении Порядка оказания скорой, в том числе скорой специализированной, медицинской помощи»;

соблюдение схем маршрутизации пострадавших при ДТП в травмоцентры в соответствии с утвержденными схемами территориального зонирования;

проведение мероприятий по информированию населения о необходимости ранней явки в женские консультации по беременности;

проведение мероприятий, направленных на улучшение выявляемости врожденных аномалий развития путем своевременного проведения УЗИ-обследования беременных женщин, психологической работы с женщинами в случае выявления пороков развития плода, направленной на своевременное прерывание беременности по медицинским показаниям, своевременной

госпитализации в акушерские стационары III уровня;

проведение мероприятий по информированию населения о необходимости родоразрешения в рекомендованных специалистами учреждениях (маршрутизация в соответствии с группой риска);

улучшение профилактики туберкулеза посредством внедрения программ по химиопрофилактике туберкулеза среди ВИЧ-инфицированных;

повышение эффективности лечения больных туберкулезом, а также снижение отрывов от лечения больных;

проведение обследования экспресс-тестами на наличие в биологическом материале следов наркотических веществ в организованных коллективах, в том числе среди подростков;

обеспечение профилактики заболеваний в соответствии с санитарно-эпидемиологической обстановкой и прогнозом ее изменения;

выполнения санитарно-противоэпидемических (профилактических) мероприятий и обязательного соблюдения гражданами, индивидуальными предпринимателями и юридическими лицами санитарных правил как составной части осуществляемой ими деятельности;

организация мероприятий по гигиеническому воспитанию и обучению населения и пропаганде здорового образа жизни;

применение стационар заменяющих технологий (дневных стационаров) преимущественно при врачебных амбулаториях (на сегодняшний день это Усть-Мосихинская ВА);

строительство фельдшерско-акушерских пунктов в наиболее отдаленных от районного центра селах с учетом их технического состояния (с. Паново введен в эксплуатацию ФАП в 2020 году, с. Шумилиха – завершение строительства в 2020 году)

информатизация здравоохранения путем оборудования автоматизированных рабочих мест сотрудников филиалов районной больницы. оснащение отделения СМП автомобилями класса В (реанимобилями), оборудованных навигационной системой ГЛОНАСС (3 автомобиля), и информационной системой для автоматизации работы;

реализация проектов в сфере здравоохранения по внедрению медицинской электронной информационной системы, интегрированной электронной медицинской карты, телемедицинских технологий;

интенсификация занятости койки с учетом ее профиля;

повышение квалификации медицинских работников и совершенствование системы мотивации к качественному труду;

привлечение медицинских кадров в сельской местности, активное участие в программах «Земский доктор» и «Земский фельдшер»;

просвещение и информирование населения, в том числе детей и молодежи, о правилах здорового образа жизни, осуществление и развитие информационных коммуникативных компаний и медиапроектов с привлечением местных СМИ и использованием доступных интернет-ресурсов, в т. ч. Социальных сетей;

разработка мер по повышению двигательной активности, которая представляет собой важнейшее условие поддержания здоровья граждан;

проведение массовых спортивных мероприятий с привлечением населения разных возрастных групп, в т. ч. с вовлечением лиц в возрасте 65+;

организация выступлений лекторов по пропаганде здорового образа жизни и профилактике неинфекционных заболеваний среди учащихся общеобразовательных учреждений, колледжа;

организация работы в трудовых коллективах по мотивированию граждан к ведению здорового образа жизни.

Задача 1.4. Создание условий для развития физической культуры и спорта

Физическая культура и спорт являются неотъемлемой частью культуры общества и каждого человека в отдельности. В настоящее время нельзя найти ни одной сферы человеческой деятельности, которая не была бы связана со спортом и физической культурой. В настоящее время в районе созданы правовые и организационные условия для развития физической культуры и спорта.

Приоритетной задачей в данном направлении является создание условий для развития массовой физической культуры и массового спорта.

Основными направлениями реализации стратегической задачи являются следующие:

создание условий для занятий физической культурой и спортом всех слоев населения

пропаганда физической культуры и спорта, здорового образа жизни;

развитие материально-технической базы учреждений физической культуры и спорта в Ребрихинском районе;

развитие детско-юношеского спорта и подготовка спортивного резерва;

развитие кадрового потенциала в области физической культуры и спорта;

повышение эффективности спортивно-массовой работы;

Мероприятия, направленные на решение поставленных задач и достижение целей:

внедрение технологий и моделей физкультурно-профилактической работы, направленных на предупреждение употребления наркотиков, участие

в проводимых краевых научно- практических конференциях по проблемам развития физической культуры и спорта; участие в проводимых краевых смотрах-конкурсах «Лучший тренер года», «Лучший детский тренер года», «Лучший спортсмен года», «Юные дарования»;

организация и проведение на территории района спортивных мероприятий краевого уровня;

обеспечение организации и проведения первенств Ребрихинского района по различным видам спорта, подготовки и участия спортсменов района в краевых, всероссийских и других соревнованиях в соответствии с Единым районным и краевым календарным планом физкультурных мероприятий и спортивных мероприятий; проведение массовых стартов («Золотая шайба», «Белая ладья», «Кожаный мяч», «Быстрая лыжня».

осуществление мер материального стимулирования спортсменов Ребрихинского района, членов сборных команд Алтайского края и их тренеров по итогам выступлений на официальных всероссийских и краевых спортивных соревнованиях;

совершенствование системы дополнительного образования в сфере физической культуры и спорта, развитие спортивных школ, секций и спортивных клубов для детей и взрослых, повышение качества предоставляемых услуг;

осуществление комплекса мер, способствующих повышению кадровой обеспеченности сферы физической культуры и спорта;

развитие физической культуры и спорта среди людей с ограниченными возможностями здоровья и пожилого возраста;

реализация комплекса мероприятий по внедрению всероссийского физкультурного спортивного комплекса "Готов к труду и обороне" (ГТО).

Задача 1.5. Развитие сферы культуры

Развитие культуры является ключевым фактором развития общества, реализации духовного потенциала личности. Культура сплачивает людей, обеспечивает целостность сообщества, его самоидентификацию. Учреждения культуры – библиотеки, музеи, Дома культуры и клубы, детские школы искусств выполняют воспитательные, образовательные, информационные, досуговые функции в обществе, способствуют формированию нравственно-эстетических основ, духовных потребностей и ценностных ориентиров личности.

Приоритетная задача развития культуры:

укрепление материальной базы учреждений культуры, расширение возможностей использования учреждений культуры в воспитательных и образовательных целях.

Основными направлениями реализации задачи являются следующие:

сохранение культурного и исторического наследия, расширение доступа населения к культурным ценностям и информации;

создание условий для сохранения и развития самодеятельного народного творчества, поддержка традиционной культуры;

создание условий для улучшения материального положения специалистов учреждений культуры, стимулирование инновационной художественно-творческой деятельности работников культуры, подготовка кадров для учреждений культуры.

Мероприятия, необходимые для решения задач и достижения цели:

реализация мер по обеспечению сохранности объектов культурного наследия, поддержка музейных и библиотечных проектов по сохранению культурного и исторического наследия района;

модернизация объектов муниципальных учреждений культуры, укрепление их материально-технической базы, внедрение информационных продуктов и технологий (компьютеризация учреждений культуры), подключение библиотек к сети Интернет;

развитие форм нестационарного, дистанционного обслуживания жителей поселений услугами учреждений культуры, поддержка творческих коллективов самодеятельного народного творчества, создание собственных электронных баз данных;

поддержка формирований самодеятельного народного творчества и творческих коллективов, последовательно занимающихся сохранением и развитием традиционной культуры;

организация профориентационной работы с выпускниками общеобразовательных школ, заключение договоров с абитуриентами образовательных учреждений края в сфере культуры на целевое обучение, развитие МКУДО «Ребрихинская детская школа искусств» как центра подготовки кадров для учреждений культуры района, поэтапное повышение заработной платы работников учреждений культуры.

Задача 1.6. Содействие улучшению жилищных условий и повышению доступности жилья

Комфортная среда проживания является одной из важнейших составляющих благоприятного имиджа территории. Повышение степени обеспеченности жильем и улучшение его качества способствует росту

потребления других товаров длительного пользования, создает условия для привлечения трудовых ресурсов. Это, в свою очередь, служит стимулом для экономического развития территории.

Приоритетным направлением реализации задачи является поддержка обеспечения земельных участков, предназначенных для жилищного строительства, социальной, коммунальной и дорожной инфраструктурой.

Основными направлениями реализации задачи являются следующие:

содействие развитию производственной базы строительных организаций Ребрихинского района, создание условий для применения в жилищном строительстве новых технологий и материалов, отвечающих требованиям энергоэффективности, экономичности и экологичности;

оказание содействия муниципальным образованиям сельских поселений района в финансировании строительства и реконструкции объектов коммунальной инфраструктуры и обеспечении благоустроенным жильём граждан, проживающих в помещениях, не отвечающих установленным требованиям;

развитие кадрового потенциала в области жилищного строительства;

Мероприятия, направленные на решение поставленных задач:

обеспечение жилыми помещениями отдельных категорий граждан;

обеспечение территорий жилой застройки объектами инженерной, транспортной и социальной инфраструктуры;

подготовка документов территориального планирования, градостроительного зонирования и документации по планировке территорий;

содействие развитию отрасли строительного кирпича;

строительство жилья за счет средств частных инвесторов, в том числе за счет привлеченных средств граждан и кредитных ресурсов;

участие в реализации краевых программ поддержки населения при строительстве либо приобретении жилья.

Задача 1.7. Защита окружающей среды

Состояние окружающей среды является одним из важнейших параметров, определяющих качество жизни населения на территории муниципального образования. Вопросы охраны окружающей среды должны учитываться при рассмотрении органами местного самоуправления градостроительных и земельных проблем на территории муниципального образования, в частности:

в процессе утверждения генерального плана поселения, который должен учитывать природные и климатические условия территории

поселения и использовать ее таким образом, чтобы минимизировать наносимый окружающей среде ущерб;

в процессе утверждения принципов и правил застройки и землепользования;

в процессе разработке документации по планированию территории;

в процессе нормативов муниципального проектирования;

в процессе осуществления сделок с муниципальными землями.

Основными направлениями в сфере охраны окружающей среды являются следующие:

обеспечение экологической безопасности на территории муниципального образования;

привлечение к участию в охране окружающей среды общественных объединений, юридических и физических лиц;

формирование правовой основы муниципальной политики в сфере охраны окружающей среды с учетом полномочий органов местного самоуправления.

Мероприятия, направленные на решение поставленных задач:

организация благоустройства на территории муниципального образования;

организация использования, охрана, защита, воспроизводства зеленых насаждений, расположенных в границах муниципального образования;

повышение уровня информированности, культуры, правовых знаний населения в области природопользования и охраны окружающей среды;

соблюдение санитарных норм при использовании земельных участков;

участие в организации деятельности по накоплению (в том числе раздельному накоплению), сбору, транспортированию, обработке, утилизации, обезвреживанию, захоронению твердых коммунальных отходов;

организация деятельности школьного объединения «Лесные Робинзоны»;

наблюдение и сбор информации о состоянии окружающей среды;

проведение акций по санитарной очистке территорий муниципального образования Ребрихинский район Алтайского края;

организация обезвреживания отработанных ртутьсодержащих ламп;

содействие работе общественного контроля в области охраны окружающей среды и рассмотрение результатов общественного контроля в соответствии с законодательством;

проведение совещаний, конференций, семинаров, смотров, конкурсов по вопросам охраны окружающей среды;

разработка и принятие муниципальных правовых актов в области охраны окружающей среды;

развитие системы экологического образования, воспитания и формирование экологической культуры населения;

работа с обращениями граждан по вопросам состояния и охраны окружающей среды.

Цель 2. Конкуренспособная экономика

Задача 2.1. Формирование благоприятного инвестиционного климата

Рост инвестиционной активности является решающим фактором модернизации экономики, роста ее конкурентоспособности, а также ключевым условием создания благоприятной социальной среды, комфортного проживания населения Ребрихинского района.

Приоритетной задачей, направленной на формирование комфортной инвестиционной среды являются совершенствование механизмов стимулирования и поддержки инвестиционной деятельности на территории Ребрихинского района.

В стратегии формирования благоприятного инвестиционного климата необходимо выполнение следующих задач:

оказание содействия инициаторам инвестиционных проектов, планируемых к реализации на территории Ребрихинского района, в их разработке и реализации;

повышение информационной открытости инвестиционной деятельности Ребрихинского района.

подготовка инфраструктуры для размещения производственных и иных объектов инвесторов;

развитие практики муниципально-частного партнерства;

повышение эффективности бюджетных инвестиций, активное участие в реализации проектов и программ, финансируемых из федерального и краевого бюджетов.

Для достижения вышеназванной цели и решения поставленных задач планируется реализация следующих мероприятий:

регулярное и своевременное наполнение разделов муниципального стандарта инвестиционной привлекательности актуализированной информацией;

ежегодная актуализация инвестиционного паспорта Ребрихинского района;

формирование плана создания объектов инфраструктуры и организация строительства объектов инженерной инфраструктуры для подготовки инвестиционных площадок;

реализация целевых моделей упрощения процедур ведения бизнеса и повышения инвестиционной привлекательности, в том числе сокращение сроков оказания муниципальных услуг в сфере строительства и иных административных процедур при реализации инвестиционных проектов;

развитие механизмов муниципально-частного партнерства;

взаимодействие с КАУ «Алтайский центр инвестиций и развития»;

оказание государственной поддержки в реализации инвестиционных проектов в рамках постановления Правительства Алтайского от 27.05.2020 № 245 «О государственной поддержке инвестиционной деятельности на территории Алтайского края»;

расширение участия района в национальных проектах, краевых и федеральных целевых программах, в том числе по строительству современных объектов образования, здравоохранения, культуры и спорта.

Задача 2.2. Развитие промышленности

Экономическое положение любой территории во многом зависит от уровня развития ее промышленности. Именно состояние и динамика развития промышленного комплекса определяют возможности успешного решения задач по обеспечению достойного уровня жизни населения, экономического оздоровления среды обитания.

Приоритетным направлением реализации задачи является стимулирование развития приоритетных видов обрабатывающей промышленности: производства пищевых продуктов, производства строительных материалов.

Основными направлениями реализации задачи являются следующие:

модернизация технологического оборудования и технологий производства в промышленности;

создание новых инновационно-ориентированных, энергоэффективных и ресурсосберегающих производств, инновационных продуктов, прорывных технологий, основанных на экономике знаний;

развитие энергетической инфраструктуры, технологическое обновление энергетического комплекса, внедрение энергосберегающих технологий;

развитие системы профориентации, подготовки и повышения квалификации кадров, соответствующей потребностям промышленного комплекса района.

Мероприятия, направленные на решение поставленных задач и достижение цели:

стимулирование инвестиционной деятельности предприятий промышленного комплекса путем предоставления земельных участков для строительства с понижающим коэффициентом ставки арендной платы;

содействие участию предприятий промышленного комплекса для получения поддержки в федеральных и региональных целевых программах и инфраструктурных проектах государственного масштаба;

содействие поддержке внедрения новых, прогрессивных и экологически безопасных технологий производства, внедрения международных систем менеджмента качества и безопасности продукции;

содействие в непрерывной системе подготовки и переподготовки квалифицированных кадров.

Задача 2.3. Развитие сельского хозяйства

Важным направлением развития экономики Ребрихинского района является формирование эффективного сельскохозяйственного производства, обеспечивающего потребности населения и перерабатывающей промышленности в основных видах сельскохозяйственной продукции. Взвешенный и сбалансированный подход к развитию производства сельскохозяйственной продукции способствует обеспечению продовольственной безопасности не только внутри района, но и края.

Основными направлениями реализации задачи являются следующие:

стимулирование роста производства основных видов сельскохозяйственной продукции, пищевых продуктов, конкурентоспособных на региональном и общероссийском рынках;

обеспечение роста эффективности сельскохозяйственного производства за счет технического переоснащения, повышения производительности труда, использования современных технологий производства;

поддержка создания и развития малых форм хозяйствования, в том числе сельскохозяйственной потребительской кооперации;

обеспечение финансовой устойчивости товаропроизводителей АПК;

улучшение кадрового обеспечения агропромышленного комплекса;

содействие использованию организациями агропромышленного комплекса цифровой платформы «Цифровое сельское хозяйство», «Агрорешения», включающих большие данные об объектах сельскохозяйственных ресурсов (земля, сельскохозяйственные животные, техника) и системы цифрового мониторинга (земель; семенного материала,

средств защиты растений, удобрений; сельскохозяйственных животных и продукции животноводства);

Мероприятия, направленные на решение поставленных задач:

оказание консультационной помощи в оформлении документации по субсидированию производства приоритетных видов сельскохозяйственной продукции, по поддержке развития элитного семеноводства;

развитие садоводства, поддержка закладки и ухода за многолетними насаждениями;

ведение селекционного учета по повышению генетического потенциала сельскохозяйственных животных;

содействие созданию высокопродуктивных молочных и мясных комплексов (ферм);

поддержка начинающих фермеров;

участие в конкурсах (грантах) для получения государственной поддержки семейных животноводческих ферм на базе крестьянских (фермерских) хозяйств и сельскохозяйственных потребительских кооперативов;

организация работы по государственной поддержке кредитования сельскохозяйственных товаропроизводителей;

содействие в подготовке и переподготовке кадров для агропромышленного комплекса.

Задача 2.4. Создание благоприятных условий для развития сферы туризма

Туризм в настоящее время становится значительным социальным, политическим и культурным явлением, существенно влияющим на устройство и экономику многих территорий. В Ребрихинском районе одним из перспективных направлений развития может стать сфера туризма, которая в настоящее время развита слабо и представлена двумя объектами: лагерь «Орленок» и гостевой дом «Сибиряк».

Приоритетным направлением реализации туристического потенциала является развитие различных видов туризма таких как: событийный, культурно-познавательный, спортивный, деловой, сельский, экологический, отдых на водоемах и рыбалка.

Основными направлениями реализации туристического потенциала являются следующие:

развитие и реконструкция дорожной сети;

строительство гостиницы и гостевых домов с привлечением инвесторов;

создание объектов активного экологического туризма, таких как «Крестьянское подворье», «Фермерский дом»;

реставрация памятников архитектуры;

формирование и распространение информации о туристической привлекательности района,

проведение мероприятий, фестивалей, организация туристических маршрутов.

Мероприятия, направленные на решение поставленных задач:

формирование современной нормативно-правовой базы развития туризма, системы регулирования и контроля туристической деятельности;

стимулирование развития предпринимательства в сфере туризма, поддержка малого предпринимательства в этой области;

создание координирующего органа с участием предпринимателей в сфере туризма и общественного питания, учреждений культуры, образования, спорта и молодежи.

разработка проектно-сметной документации развития объектов туристской инфраструктуры;

резервирование земельных участков для создания объектов туристской инфраструктуры.

Задача 2.5. Развитие малого и среднего предпринимательства и расширение сфер его деятельности

Развитие малого предпринимательства является одним из важнейших факторов в формировании конкурентной среды в экономике Ребрихинского района, способствующее постепенному созданию широкого слоя населения, самостоятельно обеспечивающего собственное благосостояние и достойный уровень жизни, а наличие у малого предпринимательства большого потенциала для создания новых рабочих мест способствует снижению безработицы и социальной напряженности в обществе.

К приоритетным тенденциям развития малого и среднего предпринимательства могут быть отнесены, выявленные в результате исследования АНО «НИСИПП», следующие направления: производство кондитерских изделий, центры мобильной торговли мясной и овощной продукцией, лавка фермерской продукции, комплекс по переработке зерновых.

Основными направлениями развития малого и среднего предпринимательства являются следующие:

развитие инфраструктуры поддержки малого бизнеса и обеспечение ее доступности;

концентрация ресурсов для сопровождения приоритетных бизнес-проектов по созданию новых конкурентоспособных производств, развитию социальной инфраструктуры в сельской местности и обеспечению предоставления широкого спектра услуг населению района;

совершенствование форм и инструментов муниципальной поддержки малого предпринимательства, включая разработку новых механизмов и оптимизацию действующих;

организация доведения стартующего малого бизнеса до устойчивого уровня;

пропаганда предпринимательской деятельности в Ребрихинском районе, содействие развитию молодежного предпринимательства.

Для достижения поставленных задач проводятся и будут проведены следующие мероприятия:

содействие улучшению условий ведения предпринимательской деятельности;

расширение доступа субъектов МСП к финансовым ресурсам, в том числе к льготному финансированию;

развитие нормативно-правовой базы, способствующей развитию малого и среднего бизнеса на территории Ребрихинского района;

финансовая, имущественная, консультационная поддержка субъектов малого и среднего предпринимательства;

содействие в подготовке, переподготовке и повышении квалификации кадров субъектов малого и среднего предпринимательства.

расширение использования федеральных и региональных механизмов поддержки предпринимательских проектов.

Цель 3. Развитие инфраструктуры

Задача 3.1. Сохранение и развитие транспортной инфраструктуры

Создание условий для повышения конкурентоспособности экономики и качества жизни населения Ребрихинского района невозможно без развитой транспортной инфраструктуры. Значительные финансовые средства инвестируются в развитие дорожного хозяйства района, обновление парка транспортных средств.

Основными направлениями реализации задачи являются следующие:

обеспечение населенных пунктов постоянной круглогодичной связью с сетью автомобильных дорог общего пользования по дорогам с твердым покрытием;

повышение комплексной безопасности населения на транспорте;

сохранение и развитие инфраструктуры автомобильного, железнодорожного, грузовых и пассажирских перевозок.

Мероприятия, направленные на решение поставленных задач и достижение цели:

строительство, ремонт и содержание автомобильных дорог общего пользования местного значения сельских территорий и искусственных сооружений, расположенных на них, приведение дорог в нормативное состояние;

предоставление части финансирования за счет средств местных бюджетов по субсидиям, выделенным из средств краевого бюджета на капитальный ремонт и ремонт автомобильных дорог общего пользования населенных пунктов;

оснащение объектов транспортной инфраструктуры системами безопасности;

обновление парков транспортных средств.

Задача 3.2. Модернизация и развитие коммунальной и энергетической инфраструктуры

Поступательное экономическое развитие является важнейшей целью любого муниципального образования. Важнейшим направлением социально-экономических преобразований является реформирование и развитие жилищно-коммунальной сферы, создающей необходимые условия для жизнедеятельности человека. Это обусловлено тем, что данная сфера отражает состояние муниципальной экономики и уровень жизни населения.

Приоритетным направлением в модернизации и развитии коммунальной и энергетической инфраструктуры является создание условий по предоставлению потребителям качественных и доступных жилищно-коммунальных услуг.

Основными направлениями реализации стратегической задачи являются:

продолжение работы по капитальному ремонту, реконструкции и модернизации существующих объектов коммунального хозяйства, расширение сети инженерной инфраструктуры для обеспечения планируемых площадок жилищного строительства и повышения степени благоустройства жилищного фонда;

улучшение финансовых показателей деятельности предприятий жилищно-коммунального комплекса: ликвидация дебиторской и кредиторской задолженности;

создание условий для установления экономически обоснованных

тарифов, обеспечивающих возможность безубыточной работы предприятий и реализации инвестиционных программ;

обеспечение условий для строительства газораспределительной системы на территории муниципального образования.

Для выполнения поставленных задач в рамках указанных направлений органы местного самоуправления района планируют осуществлять комплекс мероприятий, к которым относятся следующие:

привлечение инвестиций в коммунальный комплекс за счет участия в краевых и федеральных целевых программах на условиях долевого финансирования, а также из внебюджетных источников;

реализация программы по энергосбережению и повышению энергетической эффективности, в том числе расширение применения энергосберегающих технологий при модернизации, реконструкции и капитальном ремонте основных фондов, оснащение потребителей в полном объеме приборами учета и контроль за их использованием;

проведение технической инвентаризации зданий, строений, сооружений коммунального комплекса, постановка на кадастровый учет земельных участков, занимаемых указанными объектами, с целью оформления в полном объеме правоустанавливающих документов и государственной регистрации прав на объекты муниципальной собственности;

передача имущества в пользование субъектам предпринимательской деятельности на основании концессионных соглашений;

оптимизация организационной структуры жилищно-коммунального комплекса района: ликвидация существующих муниципальных унитарных предприятий коммунального хозяйства, поэтапное укрупнение предприятий с объединением зоны обслуживания и в дальнейшей перспективе создание единого тепловодоснабжающего предприятия в границах всего района;

проведение разъяснительной работы с населением о преимуществах газификации в части повышения уровня предоставления жилищно-коммунальных услуг и информирование населения о порядке и последовательности газификации, а так же о конкретных мерах финансовой поддержки потенциальных абонентов;

реализация на территории района региональной программы газификации, в рамках которой будет обеспечен перевод котельных на природный газ и организация снабжения потребителей природным газом.

Задача 3.3. Развитие информационно-телекоммуникационной инфраструктуры

Необходимым условием роста качества жизни населения, развития социально-политической, культурной и духовной сфер общества, построения экономики и повышения эффективности управления является интенсивное развитие информационной и телекоммуникационной инфраструктур.

Приоритетным направлением в области развития современной информационной и телекоммуникационной инфраструктуры является содействие развитию информационного общества и повышение качества жизни граждан за счет развития информационных и телекоммуникационных услуг для населения и организаций.

Основными направлениями в данном направлении являются:

создание современной телекоммуникационной инфраструктуры на территории района;

повышение доступности, а также расширение состава для населения и организаций района современных услуг в сфере информационных и телекоммуникационных технологий;

повышение качества образования, медицинского обслуживания, социальной защиты населения на основе развития и использования информационных и телекоммуникационных технологий;

повышение эффективности деятельности органов местного самоуправления, взаимодействия гражданского общества и бизнеса с органами местного самоуправления, качества и оперативности предоставления муниципальных услуг;

организация перевода муниципальных услуг, предоставляемых организациям и гражданам, в электронный вид;

Для повышения качества и надежности телекоммуникационных услуг операторами связи реализуются инвестиционные проекты по реконструкции имеющихся сетей и строительству новых линий и объектов связи. Ключевыми решениями в этом направлении являются:

создание оптических магистралей повышенной пропускной способности (с.Шумилиха, с.Георгиевка, с.Зеленая Роща);

строительство современных сетей связи в населенных пунктах района (с.Ребриха, ст.Ребриха, с.Белово, с.Клочки);

развитие мобильной связи с возможностью предоставления мобильного широкополосного доступа к сети "Интернет";

расширение использования информационных и телекоммуникационных технологий для развития новых форм и

методов обучения в образовательных учреждениях в том числе дистанционного образования.

Задача 3.4. Развитие потребительского рынка

Потребительский рынок является одним из ключевых элементов развития экономики Ребрихинского района. От состояния потребительского рынка - уровня цен, ассортимента предлагаемых товаров и услуг - зависит жизнедеятельность населения района. Его сбалансированность по ценам, товаропотокам, количеству и качеству товаров и услуг является необходимой составляющей оценки качества жизни населения.

Для развития потребительского рынка необходимо выполнение следующих задач:

- развитие инфраструктуры потребительского рынка с учетом достижения установленных нормативов минимальной обеспеченности населения в сфере реализации товаров и услуг;

- развитие современных торговых форматов, обеспечивающих высокий уровень сервиса и контроль качества товаров;

- стимулирование развития долгосрочных взаимоотношений торговых организаций и товаропроизводителей, осуществляющих деятельность на территории района;

- создание разветвленной и эффективно работающей системы питания населения вне дома;

- развитие стационарной и выездной торговли товарами местных производителей;

- Мероприятия, направленные на решение поставленных задач:

- реализация проектов развития сферы торговли и услуг с ориентацией на современные технологии обслуживания;

- достижение установленных нормативов обеспеченности населения площадью торговых объектов на все территории района;

- формирование эффективной товаропроводящей системы, логистики товародвижения;

- содействие развитию договорных отношений между торговыми организациями местными и алтайскими товаропроизводителями;

- ускоренное развитие предприятий общественного питания в местах массового отдыха и туризма;

- содействие развитию торговли в малых и отдаленных населенных пунктах;

развитие дорожной инфраструктуры с учетом оптимального размещения объектов дорожного сервиса и повышения уровня оказываемых услуг.

Цель 4. Эффективное управление

Задача 4.1. Повышение эффективности и открытости деятельности органов местного самоуправления

Одним из ключевых факторов успешного социально-экономического развития Ребрихинского района выступает качество муниципального управления. Внедрение принципов открытого управления в деятельность муниципальных органов неизбежно влияет на повышение эффективности их работы, способствует снижению коррупции и росту доверия населения.

Приоритетным направлением в деятельности органов местного самоуправления является повышение открытости деятельности органов местного самоуправления и совершенствование административно-управленческих процессов в указанных органах.

Основными направлениями для решения поставленной цели являются:

повышение доступности и качества муниципальных услуг для населения и бизнеса на основе использования современных информационно-коммуникационных технологий;

повышение профессионализма сотрудников органов местного самоуправления для обеспечения эффективного выполнения муниципальных функций.

Мероприятия, направленные на решение поставленных задач:

расширение доступа к государственным и муниципальным услугам на базе МФЦ;

освещение в СМИ и в Интернете перспективных направлений деятельности органов местного самоуправления;

создание структуры на официальном сайте Администрации Ребрихинского района «Версия для слабовидящих»;

создание раздела на сайте Администрации Ребрихинского района Ребрихинского центра «Мои документы»;

организация общественного обсуждения проектов муниципальных правовых актов в Интернете, обобщение результатов публичных обсуждений и обеспечение их учета;

совершенствование организации подготовки, дополнительного профессионального образования гражданских и муниципальных служащих.

формирование системы мониторинга качества и доступности муниципальных услуг;

повышение эффективности работы с кадровым резервом на муниципальной службе и резервом управленческих кадров;

повышение квалификации и переподготовка муниципальных служащих и выборных должностных лиц местного самоуправления.

обеспечение доступными по цене услугами широкополосного доступа к сети «Интернет».

Задача 4.2. Совершенствование системы управления муниципальными финансами и муниципальным имуществом

Совершенствование качества управления муниципальными финансами, формирование эффективной системы управления муниципальной собственностью, повышение эффективности деятельности муниципальных казенных и бюджетных учреждений, а также безусловное исполнение социальных обязательств перед жителями муниципалитета – являются одними из важных задач, стоящих перед органами муниципальной власти района. Муниципальный сектор экономики играет важную роль в обеспечении жизнедеятельности населения, что требует наличия эффективных механизмов управления и развития в данной сфере. Приоритетным направлением в совершенствовании системы управления муниципальными финансами и муниципальным имуществом является обеспечение бюджетной устойчивости и сбалансированности расходных полномочий и ресурсов для их реализации.

Основными направлениями реализации задачи являются следующие: обеспечение бюджетной устойчивости и сбалансированности расходных полномочий и ресурсов для их реализации;

совершенствование программно-целевого принципа планирования и исполнения бюджета Ребрихинского района, обеспечение условий для формирования и исполнения решения о районном бюджете в программном формате;

совершенствование процедур размещения муниципального заказа;

развитие и совершенствование межбюджетных отношений;

обеспечение прозрачности и открытости бюджетного процесса;

оптимизация состава муниципального имущества;

организация контроля за эффективным управлением муниципальным имуществом, его сохранностью и целевым использованием;

обеспечение поступления доходов местного бюджета от использования и приватизации муниципального имущества;

повышение привлекательности муниципального имущества для потенциальных инвесторов, развитие муниципально-частного партнерства, стимулирование инновационных инициатив частных инвесторов;

совершенствование земельных отношений, развитие рынка муниципальных земельных участков.

Для достижения поставленной цели с учетом изменений, которые планируется осуществить на федеральном уровне, бюджетная политика района будет осуществляться путем реализации следующих основных мероприятий:

проведение в полном объеме государственной регистрации прав муниципальной собственности на здания и земельные участки;

разработка и внедрение информационной системы учета муниципального имущества с использованием современных технологий;

обеспечение доступности информации о составе муниципального имущества для широкого круга лиц, равного доступа к имуществу в ходе приватизации и открытости деятельности органов местного самоуправления;

приватизация излишних, неиспользуемых объектов муниципального имущества с учетом необходимости обеспечения полномочий органов местного самоуправления;

приватизация муниципальных унитарных предприятий путем их преобразования в общества с ограниченной ответственностью;

актуализация информации, содержащейся в государственном кадастре недвижимости, в отношении муниципального имущества, в том числе определение границ земельных участков под объектами муниципальной собственности с учетом необходимости их рационального использования;

активизация работы по регистрации права муниципальной собственности на земельные участки, образованные в счет выделения невостребованных земельных долей в составе земель сельскохозяйственного назначения;

совершенствование налогового администрирования в целях увеличения собираемости доходов в консолидируемый бюджет района;

повышение налогового потенциала района через реализацию приоритетных инвестиционных проектов;

разработка и реализация комплекса мероприятий по выявлению резервов и мобилизации дополнительных налоговых и неналоговых доходов в консолидированный бюджет района;

создание в районе системы качественного формирования муниципального задания для бюджетных учреждений и нормативов их

финансового обеспечения, совершенствование перечня оказываемых ими услуг;

повышение эффективности использования финансовых ресурсов: определение приоритетных расходов, оптимизация сети муниципальных учреждений, совершенствование перечня оказываемых ими услуг, повышение эффективности муниципальных закупок;

реализация муниципальной финансовой политики в различных сферах регулирования через муниципальные программы, являющиеся инструментом повышения эффективности бюджетных расходов и создающие условия для повышения качества муниципального управления, бюджетного планирования, эффективности и результативности использования бюджетных средств;

усиление роли финансового контроля, в том числе в вопросах оценки эффективности использования бюджетных средств, анализа достигнутых результатов, утверждаемых в муниципальных заданиях;

обеспечение принципа прозрачности бюджета, предусматривающего обязательную открытость для общества процедур рассмотрения и принятия решений по проектам бюджетов, а также обеспечение доступности утвержденных бюджетов и отчетов об их исполнении для граждан;

выравнивание бюджетной обеспеченности муниципалитетов путем оказания им финансовой помощи, внедрение механизмов дифференцированного контроля за исполнением Администрациями сельских поселений бюджетно-финансовых полномочий в зависимости от их «дотационности».

Задача 4.3. Совершенствование системы оказания муниципальных услуг, в том числе в электронном виде

Государственная политика в России в сфере муниципальных услуг содержит целый комплекс мероприятий, реализация которых направлена на совершенствование нормативно-правового регулирования данной сферы, внедрение новых форм предоставления муниципальных услуг, оптимизацию механизмов организации их предоставления и повышения качества вышеназванных услуг. Данные мероприятия поэтапно реализуются в рамках государственных реформ, которые продолжаются в России уже более десятилетия.

В последние годы стремительно внедряются новые формы предоставления этих услуг, где приоритетной задачей являются возможность получения заявителем муниципальных услуг в электронной форме, а также создание сети учреждений, уполномоченных на

предоставление государственных муниципальных услуг многофункциональных центров.

Основными направлениями в области совершенствования системы оказания муниципальных услуг, в том числе в электронном виде являются:

обеспечение деятельности по предоставлению муниципальных услуг, в т.ч. обеспечение межведомственного взаимодействия;

возможность получения заявителем муниципальных услуг в электронной форме;

повышение требований к качеству и доступности муниципальных услуг со стороны как общества в целом, так и индивидуальных потребителей;

организация перевода муниципальных услуг, предоставляемых организациями и гражданами в электронный вид;

обеспечение населения достаточным уровнем доступа к сети «Интернет».

Для успешного решения задач по предоставлению услуг в электронном виде целесообразно принять ряд мер:

развитие центров доступа населения на базе библиотек и почтовых отделений связи;

повышение информированности населения о возможности, порядке, способах и условиях получения услуг;

своевременная разработка, принятие и размещение административных регламентов и стандартов предоставления муниципальных услуг;

обучение и подготовка специалистов в сфере оказания услуг, проведение семинаров для специалистов, сотрудников МФЦ и населения по вопросам реализации Федерального закона № 210-ФЗ, введение в учебных учреждениях курсов по предоставлению услуг;

развитие сетей связи, обеспечение оказания услуг связи на территории муниципального образования Ребрихинский район Алтайского края, а также расширение состава и повышение доступности предоставляемых услуг связи.

Ожидаемые результаты реализации Стратегии

В результате реализации стратегии к 2035 году ожидается усиление стратегических позиций сельского хозяйства в экономическом развитии района, повышение привлекательности территории для инвестиционных проектов за счет строительства и развития инженерной инфраструктуры, создания благоприятной бизнес-среды, развитие туристско-рекреационной деятельности.

Развитие экономики будет дополнено эффективными механизмами государственного управления, предполагающими развитое общественное участие предпринимателей и граждан. Траекторией социально-экономического развития района в долгосрочной перспективе будет движение от преимущественно сырьевой экономики к экономике перерабатывающих производств.

Качественное образование, медицинское обслуживание, доступные культурные блага, благоустроенное жилье, высокий уровень безопасности, чистая окружающая среда будут формировать благоприятные условия для дальнейшего привлечения и удержания в районе высококвалифицированных специалистов.

В результате реализации базового сценария стратегии будут достигнуты следующие значения основных показателей социально-экономического развития с выделением промежуточных значений (приложение 3).

III. СЦЕНАРИИ СОЦИАЛЬНО-ЭКОНОМИЧЕСКОГО РАЗВИТИЯ МУНИЦИПАЛЬНОГО ОБРАЗОВАНИЯ, СРОКИ И ЭТАПЫ РЕАЛИЗАЦИИ СТРАТЕГИИ

Сценарии долгосрочного развития муниципального образования Ребрихинский район Алтайского края формируются на основе сценариев прогноза социально-экономического развития муниципального образования на долгосрочный период (до 2035 года) и с учетом сценариев, определенных Стратегией развития Северо-Восточной части Алтайского края.

На основе анализа ключевых факторов сформированы три сценария социально-экономического развития муниципального образования: консервативный, базовый и целевой. Основные параметры социально-экономического развития муниципального образования, представленные в стратегии, соответствуют базовому сценарию.

Консервативный сценарий предполагает поддержание жизнедеятельности населения на территории муниципального образования, сохранение имеющейся социальной, коммунальной, транспортной инфраструктуры, несмотря на возможное ухудшение социально-экономических условий в крае и в стране в целом.

Консервативный сценарий развития муниципального образования Ребрихинский район Алтайского края исходит из предположения о том, что району в силу низкой конкурентоспособности его экономики не удастся привлечь для своего развития крупные инвестиции. Собственники

промышленных предприятий района будут в основном поддерживать и частично модернизировать существующие производства, а в отдельных случаях закрывать явно убыточные или неперспективные. При этом сценарии не предполагается значительный рост субъектов малого и среднего предпринимательства и как следствие формирование рациональной структуры экономики. Источники финансирования, на которые следует рассчитывать при реализации инерционного сценария, ограничиваются в основном дотациями из краевого бюджета (доходы местного бюджета не покрывают даже текущих расходов) и финансированием за счет целевых региональных и федеральных программ.

Базовый сценарий предполагает развитие территории под влиянием сложившихся тенденций в условиях замедления и планомерного снижения темпов инфляции и умеренного наращивания темпов экономического роста в долгосрочной перспективе. Постепенный рост доходов бюджетов всех уровней будет способствовать продолжению реализации крупных инфраструктурных объектов, ускоренной модернизации объектов социальной сферы. Инвестиционная и экономическая активность частного сектора экономики будет улучшаться в связи с постепенным повышением доступности кредитных ресурсов.

Малое и среднее предпринимательство будет являться важным субъектом экономической деятельности, ведь без его участия развитие и формирование самой структуры экономики практически невозможно. Расширение сфер деятельности малого и среднего бизнеса будет способствовать ускорению преобразований в рыночной экономике и являться залогом социально-экономического развития муниципального образования. Большое количество социально-экономических задач придется на данный вид бизнеса: создание рабочих мест, повышение конкуренции, участие в формировании бюджетов всех уровней.

Данный сценарий развития Ребрихинского района предполагает извлечение максимальной выгоды от конкурентных преимуществ в традиционных секторах экономики и географического расположения.

Сценарий предусматривает увеличение поголовья крупного рогатого скота, активизацию инвестиций в сельское хозяйство и пищевую промышленность – строительство коровников, убойных пунктов, овощехранилищ, молокозаводов и других объектов сельскохозяйственной и пищевой промышленности, в первую очередь за счет количественного увеличения субъектов малого и среднего предпринимательства.

Приоритетное внимание будет уделяться механизмам привлечения инвестиций, созданию благоприятных условий для осуществления

хозяйственной деятельности, поддержке традиционных и перспективных видов экономической деятельности.

Позитивные изменения в экономике будут сопровождаться положительными сдвигами в социальной сфере. Это позволит поддерживать социальную сферу не только в пределах стандартов, определенных требованиями действующего законодательства, но внедрять на муниципальном уровне механизмы благоустройства населенных пунктов.

Целевой сценарий предполагает активное развитие территории. В условиях достаточно благоприятной социально-экономической ситуации в Алтайском крае и в целом в Российской Федерации ожидается реализация всех намеченных инвестиционных и инфраструктурных проектов в полном объеме и в намеченные сроки.

Целевой сценарий развития территории Ребрихинского района предусматривает возможность привлечения значительных объемов инвестиций, которые позволят произвести переориентацию основных сфер экономики и социального развития района на качественно новый, более высокий уровень.

Малое и среднее предпринимательство объективно ведет свою деятельность и прогрессирует как самостоятельная отрасль рыночной экономики. Малый и средний бизнес является источником средств существования и методом повышения производительности трудовых ресурсов. При данном сценарии большое распространение получит реструктуризация крупных и средних предприятий, которая способствует росту числа людей, осуществляющих самостоятельную предпринимательскую деятельность. Предприятия малого и среднего бизнеса, представляющие собой совершенно самостоятельную организацию экономической жизни общества, оперативно приспосабливаются к изменениям потребностей того или иного рынка, содействует развитию экономики муниципального образования, обеспечивает рост доходной части бюджетов всех уровней, создают и применяют инженерные, промышленные, а также управленческие новшества

Внедрение ресурсосберегающих технологий позволит снизить производственные издержки и повысить конкурентоспособность продукции предприятий района. Значительно увеличатся объемы производства. Улучшится ситуация на рынке труда, возрастет количество рабочих мест. Район станет более притягательным для жителей других территорий. Данный сценарий позволит выйти на более высокие темпы экономического роста, чем предыдущие.

В настоящее время целевой сценарий не может быть принят к

реализации и рассматривается как маловероятный. Базовый сценарий является наиболее вероятным, предпочтительным вариантом развития муниципального образования Ребрихинский район Алтайского края.

Реализация Стратегии предполагается в три этапа:

I этап 2020 - 2024 годы, создание условий для роста экономики и социальной сферы.

II этап 2025- 2030 годы, выход на траекторию ускоренного роста экономики и социальной сферы.

III этап 2031 - 2035 годы, обеспечение качественного и интенсивного роста экономики и социальной сферы.

На первом этапе реализации Стратегии предусматривается совершенствование условий ведения бизнеса, привлечение инвестиций, реализация инвестиционных проектов в экономике, опережающее создание и развитие объектов социальной и инженерной инфраструктуры, повышение качества жилищно-коммунальных и социальных услуг для населения муниципального образования.

Второй этап реализации Стратегии предполагает увеличение малых сервисных организаций, интенсивное развитие сельскохозяйственного производства с последующим размещением на местной сырьевой базе пищевых производств, рост уровня жизни населения, развитие промышленной, инженерной и социальной инфраструктуры.

Третий этап реализации Стратегии предполагает выход на устойчивое развитие экономики и социальной сферы, базирующегося на высокопроизводительном труде, развитии цифровых технологий, существенный рост уровня и качества жизни населения.

IV. ПРИОРИТЕТЫ ТЕРРИТОРИАЛЬНОГО РАЗВИТИЯ МУНИЦИПАЛЬНОГО ОБРАЗОВАНИЯ

Территориальное развитие Ребрихинского района предусматривает определение мер, направленных на развитие каждого муниципального образования для достижения общих целей стратегии, сокращение различий в социально-экономическом развитии, уровне жизни, объеме и качестве предоставляемых государственных и муниципальных услуг, повышение экономической и транспортной взаимосвязанности территорий. На территории Ребрихинского района расположены двадцать восемь населенных пункта, объединенных в тринадцать муниципальных образований. Численность населения района по состоянию на начало 2020 года составила 22380 человек.

Таблица 15 – Перечень сельских поселений

№ п/п	Наименование сельсовета	Входящие в состав сельсовета населенные пункты
1	Беловский сельсовет	с. Белово с. Георгиевка
2	Боровлянский сельсовет	с. Боровлянка с. Касмалинка
3	Воронихинский сельсовет	с. Ворониха
4	Зеленорощинский сельсовет	с. Зеленая Роша п. Ключевка п. Орел р-зд Дальний
5	Зиминский сельсовет	с. Зимино п. Майский
6	Клочковский сельсовет	с. Клочки
7	Пановский	с. Паново

	сельсовет	п. Лесной п. Молодёжный р-зд Паново
8	Плоскосеми́нский сельсовет	п. Плоскосеми́нский
9	Подстепновский сельсовет	с. Подстепное
10	Ребрихинский сельсовет	с. Ребриха с. Куликово с. Шумилиха п. Тулай с.Ясная Поляна п. Верх-Боровлянка
11	Роже-Логовской сельсовет	с. Рожнев – Лог п. Пеньки
12	Станционно-Ребрихинский сельсовет	ст. Ребриха
13	Усть-Мосихинский сельсовет	с. Усть – Мосиха

Бюджеты сельских поселений района за период 2010 – 2019 годов исполнялись на основании Бюджетного кодекса Российской Федерации, с учетом внесенных в него изменений в части отчислений налоговых и неналоговых доходов в бюджеты поселений, Федеральным законом № 131-ФЗ «Об общих принципах организации местного самоуправления в Российской Федерации» в уточненной редакции. Бюджетная политика в действующих условиях была ориентирована на обеспечение сбалансированности и устойчивости бюджетов поселений, оптимизации и повышения эффективности бюджетных расходов, исполнение действующих расходных обязательств сельских поселений.

За десятилетний период в части исполнения бюджетов сельских поселений произошли следующие изменения:

1. В части налоговых и неналоговых доходов:

– налог на доходы физических лиц в период с 2010 по 2014 годы отчислялся в бюджеты поселений по ставке 10 процентов, с 01.01.2015 года – по ставке 2 процента;

– доходы, получаемые в виде арендной платы за земельные участки, государственная собственность на которые не разграничена и которые расположены в границах сельских поселений, а также средства от продажи права на заключение договоров аренды указанных земельных участков в размере 50 процентов поступали в бюджеты поселений, с 01.01.2015 года – 100 процентов в бюджет муниципального района.

2. В части безвозмездных поступлений:

В рамках Федерального закона № 131-ФЗ «Об общих принципах организации местного самоуправления в Российской Федерации» начиная с 2014 года сельским поселениям района передаются межбюджетные трансферты на осуществление передаваемых полномочий по восьми позициям:

- организация в границах поселения электро-, тепло-, газо- и водоснабжения населения, водоотведения, снабжения населения топливом в пределах полномочий, установленных законодательством Российской Федерации;

- дорожная деятельность в отношении автомобильных дорог местного значения в границах населенных пунктов поселения, обеспечение безопасности дорожного движения на них и осуществление дорожной деятельности в соответствии с законодательством Российской Федерации;

- участие в предупреждении и ликвидации последствий чрезвычайных ситуаций в границах поселения;

- сохранение, использование и популяризация объектов культурного наследия (памятников истории и культуры), находящихся в собственности поселения, охрана объектов культурного наследия муниципального значения, расположенных на территории поселения;

- участие в организации деятельности по сбору и транспортированию твердых коммунальных отходов;

- утверждение генеральных планов поселения, правил землепользования и застройки, утверждение подготовленной на основе генеральных планов поселения документации по планировке территории, кроме градостроительного плана земельного участка;

- организация ритуальных услуг и содержание мест захоронения;

- осуществление мероприятий по обеспечению безопасности людей на водных объектах, охране их жизни и здоровья;

- Администрации Ребрихинского сельсовета передается также полномочие по созданию условий для предоставления транспортных услуг населению и организации транспортного обслуживания населения в границах поселения.

3. В части расходов бюджетов поселений:

- расходы на содержание органом муниципальной власти, предельное количество работников, замещающих муниципальные должности, должности муниципальной службы в сельских поселениях зависит от того, в какую группу по численности населения относится поселение. Распоряжением Правительства Алтайского края от 18.12.2018 № 374-р группы по численности населения укрупнены, кроме того определено, что

функции по ведению бухгалтерского учета администраций поселений осуществляется уполномоченными централизованными бухгалтериями муниципальных районов;

с 01.01.2014 года расходы по выплате заработной платы специалистам отрасли культуры осуществлялись за счет средств районного бюджета;

переданные с 01.01.2014 года полномочия отражаются по разделам бюджетной классификации расходов бюджетов: 04 «Национальная экономика» и 05 «Жилищно-коммунальное хозяйство».

4.1. Беловский сельсовет

Беловское сельское поселение расположено в юго-западной части Ребрихинского района Алтайского края. Территория поселения составляет 283,8 кв.км. В состав поселения входит два населенных пункта: село Белово с численностью жителей 1340 человек и село Георгиевка с численностью жителей 466 человек.

Таблица 16 – Показатели состояния рынка труда по Беловскому сельскому поселению

Наименование показателя	2011 год	2012 год	2013 год	2014 год	2015 год	2016 год	2017 год	2018 год	2019 год
Уровень регистрируемой безработицы (к трудоспособному населению), %	7,3	15,7	3,3	3,9	10,25	10,8	6,6	7,7	6,9
Безработные, состоящие на учете, (человек)	121	116	49	38	117	95	58	68	84
Трудоустроенные, (человек)	85	98	107	113	86	89	91	83	64
Принятые на общественные работы, (человек)	21	12	18	22	35	32	17	16	1

Беловское сельское поселение является зоной интенсивного и развитого сельскохозяйственного производства со специализацией на производстве зерна. Сельскохозяйственным производством в поселении занимаются 1 сельхозорганизация ООО «Золото полей» и 11 крестьянских (фермерских) хозяйств. Для производства сельскохозяйственной продукции в поселении имеется 13867га пашни. В отрасли сельского хозяйства занято 71% работающего населения. В 2018 году наивысших показателей по выращиванию сахарной свёклы добились ООО «Золото полей» (более 450 ц/га).

Таблица 17 – Параметры бюджета Беловского сельского поселения

Показатели, тыс. руб.	2010 год	2011 год	2012 год	2013 год	2014 год	2015 год	2016 год	2017 год	2018 год	2019 год
ДОХОДЫ всего:	3195,4	1858,9	2221,3	2723,3	2635,5	3115,7	3320	5088,3	3456,8	4718,3
в т.ч. СОБСТВЕННЫЕ ДОХОДЫ:	1834,9	1548,8	1863,2	2124,2	1964,9	2007,4	2072,2	2431,6	2404,5	2236,9

Показатели, тыс. руб.	2010 год	2011 год	2012 год	2013 год	2014 год	2015 год	2016 год	2017 год	2018 год	2019 год
НАЛОГОВЫЕ доходы всего:	1471,4	1195,4	1496,5	1536,4	1257,7	1576,6	1692,4	2017	2044,3	1995,7
-НДФЛ	169,1	206,7	204,5	239	283,4	57	61,1	60,9	93,5	94,8
-Налог на имущество	27,3	30,7	55,6	64,1	37,4	65,1	111,4	155,8	170,2	105,3
-Земельный налог	1238,5	891,1	1168,3	1149,1	844,2	1383,8	1409,4	1644,6	1609,6	1655,6
НЕНАЛОГОВЫЕ доходы	363,5	353,4	366,7	587,8	707,2	430,8	379,8	414,6	360,2	241,2
БЕЗВОЗМЕЗДНЫЕ поступления	1360,5	310,1	358,1	599,1	670,6	1108,3	1247,8	2656,7	1052,3	2481,4
РАСХОДЫ всего:	2740	2331,3	2009,4	2700,3	2748,3	2937,5	2956,9	4617,4	4065	5273,9
01 Общегосударственные вопросы	1106	1138,6	1210,1	1634,2	1361,1	1409,1	1665,9	1511	1781	1956,9
04 Национальная экономика					360	482,7	139,7	2003,1	1170	872,8
ЖКХ	966,1	35,7	21,3	90,3	200,3	118,1	189,2	133,8	109	1481,8
08 Культура, кинематография	558,3	1016,3	654,5	854,9	488,7	513,4	679,8	702,3	603	595,3

В 2018 году Беловский сельсовет участвовал в конкурсе им. А.А. Прахта на звание «Лучшее муниципальное образование - сельское поселение в Ребрихинском районе Алтайского края». За практику благоустройства родного села им было присуждено 2 место и денежная премия.

В 2019 году по программе поддержки местных инициатив был осуществлен капитальный ремонт водонапорной башни в с. Белово на сумму 1189 тысяч рублей. В 2020 году началось восстановление бывших животноводческих помещений, расположенных на территории Беловского поселения, ИП главой К(Ф)Х Ситниковым Н.И. В рамках программы «Поддержка начинающих фермеров в Алтайском крае» им получен грант в размере 5 миллионов рублей на развитие молочного животноводства.

В 2020 году с целью реализации мероприятий, направленных на обеспечение стабильного водоснабжения населения Алтайского края, осуществлено техническое перевооружение водозаборного узла в с.Белово на сумму около 3 миллионов рублей.

Беловское сельское поселение обладает мощным природным потенциалом, который при полном, рациональном и эффективном использовании может обеспечить устойчивое многоотраслевое развитие, высокий уровень занятости и высокое качество жизни населения. В перспективе это поселение является одним из возможных центров развития высокопродуктивного агропромышленного комплекса со специализацией в области молочного животноводства.

4.2. Боровлянский сельсовет

Боровлянское сельское поселение расположено на севере Ребрихинского района Алтайского края. Территория поселения составляет 172,5 кв.км. В состав поселения входит два населенных пункта: село Боровлянка с численностью жителей 544 человек и село Касмалинка с численностью жителей 85 человек.

Таблица 18 – Показатели состояния рынка труда по Боровлянскому сельскому поселению

Наименование показателя	2011 год	2012 год	2013 год	2014 год	2015 год	2016 год	2017 год	2018 год	2019 год
Уровень регистрируемой безработицы (к трудоспособному населению), %	10,0	10,0	8,2	3,9	12,3	8,1	8,2	8,1	5,5
Безработные, состоящие на учете, (человек)	43	26	23	38	31	28	27	28	18
Трудоустроенные, (человек)	51	54	48	42	34	32	30	31	13
Принятые на общественные работы, (человек)	27	23	20	20	48	13	12	11	3

Боровлянское сельское поселение является зоной развитого сельскохозяйственного производства со специализацией на производстве зерна, подсолнечника, картофеля, многолетних трав. Сельскохозяйственным производством в поселении занимаются 4 крупных сельхозорганизации – ООО «Яснополянское», ООО «АгроСистема», АО «Орбита» и ООО «Барнаульский пищевик». Для производства сельскохозяйственной продукции в поселении имеется 6491 га пашни, 8 крестьянских (фермерских) хозяйств обрабатывают площадь пашни 2389га. В отрасли сельского хозяйства занято 70,6% работающего населения.

Таблица 19 – Параметры бюджета Боровлянского сельского поселения

Показатели, тыс. руб.	2010 год	2011 год	2012 год	2013 год	2014 год	2015 год	2016 год	2017 год	2018 год	2019 год
ДОХОДЫ всего:	2078,6	1751,6	2525,8	2547,4	2088,2	1608,9	1401,3	1863,5	1948,6	2467,7
в т.ч. СОБСТВЕННЫЕ доходы:	1935,2	1600,2	2281,5	2355,1	1856,5	1348,8	1132	1334,8	1102,4	1014,6
НАЛОГОВЫЕ доходы всего:	843	599,9	889,6	1063,1	1057,4	943,1	792	1317,8	1093,2	1002
-НДФЛ	62,3	67,1	71,1	128,8	149,2	33,4	20,6	25	33,5	25,5
-Налог на имущество	32,8	44,5	31,7	33,6	33,5	34,8	41,4	39,8	48,6	68,1
-Земельный налог	747,3	483,3	784,2	899,2	870,8	874,3	729,1	1249,7	1004,2	895
НЕНАЛОГОВЫЕ доходы	1092,2	1000,3	1391,9	1292	799,1	405,7	340	17	9,2	12,6
БЕЗВОЗМЕЗДНЫЕ поступления	143,4	151,4	244,3	192,3	231,7	260,1	269,3	528,7	846,2	1453,1
РАСХОДЫ всего:	1917,4	1672,4	2929,1	2422,3	2353,2	1627,1	1171,9	1575,5	2037	2808,5
01 Общегосударственные вопросы	745,4	694,4	867,1	865,8	953,2	662,5	563,3	577	610	707
04 Национальная экономика					123,3	100,4	79	255,1	173	1164,8

Показатели, тыс. руб.	2010 год	2011 год	2012 год	2013 год	2014 год	2015 год	2016 год	2017 год	2018 год	2019 год
ЖКХ	127	253	1217,4	543,1	460,5	162,5	71,4	299,9	727	317,4
08 Культура, кинематография	1012,9	638,2	750,5	948,7	474,2	565,4	330,4	315,4	363	428,5

В 2018 году жители с. Касмалинка приняли участие в программе поддержки местных инициатив и на условиях софинансирования из краевого бюджета была проведена замена водонапорной башни.

Боровлянское сельское поселение обладает мощным природным потенциалом, который при полном, рациональном и эффективном использовании может обеспечить устойчивое развитие сел поселения. Преодоление негативных демографических и миграционных процессов, участие в реализации государственных программ направленных на улучшение качества жизни сельского населения в перспективе позволит обеспечить устойчивое развитие поселения.

4.3. Воронихинский сельсовет

Воронихинское сельское поселение расположено в юго-западной части Ребрихинского района Алтайского края. Территория поселения составляет 164,4 кв.км. В состав поселения входит один населенный пункт село Ворониха с численностью жителей 827 человек.

Таблица 19 – Показатели состояния рынка труда по Воронихинскому поселению

Наименование показателя	2011 год	2012 год	2013 год	2014 год	2015 год	2016 год	2017 год	2018 год	2019 год
Уровень регистрируемой безработицы (к трудоспособному населению), %	2,0	1,5	2,1	2,1	2,0	2,7	1,8	1,8	1,0
Безработные, состоящие на учете, (человек)	9	6	9	9	8	9	6	6	3
Трудоустроенные, (человек)	19	10	10	12	11	10	11	11	6
Принятые на общественные работы, (человек)	3	2	3	5	5	5	5	4	-

Воронихинское сельское поселение является зоной интенсивного и развитого сельскохозяйственного производства со специализацией на производстве зерна и кормовых культур. Сельскохозяйственным производством в поселении занимаются 1 сельхозорганизация СПК «Колхоз имени Мамонотова» с численностью работающих свыше 100 человек и 3 крестьянских (фермерских) хозяйства. В самом крупном сельхозпредприятии насчитывается свыше 800 голов крупнорогатого скота. Для производства сельскохозяйственной продукции в поселении имеется 12201 га пашни. В отрасли сельского хозяйства занято 74,7% работающего населения.

Таблица 20 – Параметры бюджета Воронихинского сельского поселения

Показатели, тыс. руб.	2010 год	2011 год	2012 год	2013го д	2014 год	2015 год	2016 год	2017 год	2018 год	2019 год
ДОХОДЫ всего:	1736,2	1609,8	1824,5	1695,2	1932,5	993,4	1293,6	1378,6	1471,2	1971,5
в т.ч. СОБСТВЕННЫЕ доходы:	1550	1429,6	1648,7	1480,3	1367,6	548,2	574	475,8	596	836,1
НАЛОГОВЫЕ доходы всего:	921	821,6	979,4	612,7	777,3	445,7	472,7	357,2	485	714,9
-НДФЛ	239,4	264,9	249,6	294,5	280	52,4	61,6	57,7	63,1	65,3
-Налог на имущество	6,3	51,8	20,9	30,8	30,4	31,5	36	40,6	43,1	55,6
-Земельный налог	522,1	343,9	586,2	249,8	236,3	349,4	346	187,8	334,7	493,2
НЕНАЛОГОВЫЕ доходы	629	608	669,3	867,6	590,3	102,5	101,3	118,6	111	121,2
БЕЗВОЗМЕЗДНЫЕ поступления	186,2	180,2	175,8	214,9	564,9	445,2	719,6	902,8	875,2	1135,4
РАСХОДЫ всего:	1361,9	1465,4	2187,7	1569,8	2277,3	920,8	1290,3	1246,8	1639	2031,5
01 Общегосударственные вопросы	800,7	764,6	958,7	878,1	1011,9	554,2	641,9	803,3	932	912,2
04 Национальная экономика					440,1	116,6	173,2	93,2	214	337,6
ЖКХ	16,4	65	435,4	72,2	154,2	45,2	107,7	40,1	87	218,8
08 Культура, кинематография	498,3	560,5	714,5	565,6	505,3	162,9	310,9	254,3	324	433,7

Воронихинское сельское поселение обладает развитым сельскохозяйственным производством. Преодоление негативных демографических и миграционных процессов, участие в реализации государственных программ, направленных на улучшение качества жизни сельского населения в перспективе, позволит обеспечить устойчивое развитие поселения.

4.4. Зеленорощинский сельсовет

Зеленорощинское сельское поселение расположено в восточной части Ребрихинского района Алтайского края. Территория поселения составляет 109,4 кв.км. В состав поселения входит четыре населенных пункта: село Зеленая Роща с численностью жителей 452 человека, разъезд Дальний с численностью жителей 77 человек, поселок Ключевка с численностью жителей 124 человека, поселок Орел с численностью жителей 83 человека.

Таблица 21 – Показатели состояния рынка труда по Зеленорощинскому сельскому поселению

Наименование показателя	2011 год	2012 год	2013 год	2014 год	2015 год	2016 год	2017 год	2018 год	2019 год
Уровень регистрируемой безработицы (к трудоспособному населению), %	5,7	6,5	5	3,7	4,6	6,2	5,6	5,0	13,9
Безработные, состоящие на учете, (человек)	26	27	25	18	21	20	19	18	35

Наименование показателя	2011 год	2012 год	2013 год	2014 год	2015 год	2016 год	2017 год	2018 год	2019 год
Трудоустроенные, (человек)	38	28	31	33	32	31	30	28	29
Принятые на общественные работы, (человек)	17	5	10	7	4	4	4	3	-

Зеленорощинское сельское поселение является зоной сельскохозяйственного производства со специализацией на производстве зерна и зернобобовых культур, подсолнечника и сахарной свеклы. Сельскохозяйственным производством в поселении занимается 1 сельхозорганизация ООО «Агрофирма Черемновская» и 5 крестьянских (фермерских) хозяйств. В 2017 году рекордного урожая для района и края добилось крестьянское хозяйство «Крок» Рябининой Александра Иннокентьевича – 654 ц/га в зачетном весе и заняло первое место в краевом трудовом соревновании среди свеклосеющих хозяйств. Для производства сельскохозяйственной продукции в поселении имеется 8093 га пашни. В отрасли сельского хозяйства занято 75,9% работающего населения.

Таблица 22 – Параметры бюджета Зеленорощинского сельского поселения

Показатели, тыс. руб.	2010 год	2011 год	2012 год	2013 год	2014 год	2015 год	2016 год	2017 год	2018 год	2019 год
ДОХОДЫ всего:	1231	1049,7	1156	1239,1	1358	1231,4	1173	2479,9	1409,9	2137
в т.ч. СОБСТВЕННЫЕ доходы:	795,8	761,2	982,4	1002,7	897,9	604,3	566	893,2	709,7	837,8
НАЛОГОВЫЕ доходы всего:	455	429	520,9	617,1	518	504,2	523,6	844,1	662,8	772,4
-НДФЛ	129,5	139,4	128,4	149,4	184,1	38,8	53,4	33,8	46,9	72
-Налог на имущество	32,3	8,9	58,9	46,3	46,1	29,7	20	42	46,4	60,1
-Земельный налог	290	271,9	325,3	411,4	283,5	434,3	449,5	602,5	567,8	640,2
НЕНАЛОГОВЫЕ доходы	340,8	332,2	461,5	385,6	379,9	100,1	42,4	49,1	46,9	65,4
БЕЗВОЗМЕЗДНЫЕ поступления	435,2	288,5	173,6	236,4	460,1	627,1	607	1586,7	700,2	1299,2
РАСХОДЫ всего:	1093,9	1152,2	1175,3	1230,7	1379,1	1169,4	1054,9	1880,5	1962	2337,4
01 Общегосударственные вопросы	634,5	641,9	659,2	738,3	813,8	703,8	670,9	642,1	753	867,2
04 Национальная экономика					293,8	186,2			743	639,8
ЖКХ	38	48,8	125,4	17,4	11,3	28,2	138	1031,3	66	400,6
08 Культура, кинематография	367,9	384,3	321,5	425,1	194,5	138,5	162,1	144,5	211	224,4

Начиная с 2017 года, Зеленорощинское поселение активно участвует в проектах по поддержке местных инициатив. Первым проектом стал капитальный ремонт водонапорной башни в с.Зеленая Роща, в 2019 году прошли конкурсный отбор по обустройству детской игровой площадки в с.Зеленая Роща на сумму 229 тысяч рублей, в 2020 году – ремонт крыши сельского клуба в поселке Орел..

Для обеспечения населения качественной водой в 2018 году за счет средств краевого и местного бюджетов были выполнены работы по бурению скважины на разъезде Дальний.

В 2020 году Зеленогорщинский сельсовет занял 2-е место в конкурсе им.А.А.Прахта на звание «Лучшее муниципальное образование - сельское поселение в Ребрихинском районе Алтайского края».

Перспективы развития Зеленогорщинского сельсовета просматриваются в наращивании производительности основных сельхозпредприятий путем модернизации и повышения эффективности производственного процесса, а также расширения существующих хозяйств через увеличение производственных мощностей.

4.5. Зиминский сельсовет

Зиминское сельское поселение расположено в юго-восточной части Ребрихинского района Алтайского края. Территория поселения составляет 136,2 кв.км. В состав поселения входит два населенных пункта: село Зимино с численностью жителей 888 человек и поселок Майский с численностью жителей 20 человек.

Таблица 24 – Показатели состояния рынка труда по Зиминскому сельскому поселению

Наименование показателя	2011 год	2012 год	2013 год	2014 год	2015 год	2016 год	2017 год	2018 год	2019 год
Уровень регистрируемой безработицы (к трудоспособному населению), %	6,4	5,8	2,9	5,6	4,1	2,2	2,9	2,0	3,0
Безработные, состоящие на учете, (человек)	39	32	15	28	19	9	12	8	10
Трудоустроенные, (человек)	56	81	28	26	28	27	27	25	11
Принятые на общественные работы, (человек)	11	6	8	12	15	12	13	12	-

Зиминское сельское поселение является зоной сельскохозяйственного производства со специализацией на производстве зерновых культур и сахарной свеклы. Сельскохозяйственным производством в поселении занимаются 3 сельхозорганизации АО «Орбита» - 704 га пашни, ООО «Зиминское» - 170 га пашни, ЗАО «Колыванское» - 1689 га пашни, ООО «Агрофирма «Черемновская» - 3746 га пашни, 7 крестьянских (фермерских) хозяйств обрабатывают 2890га пашни. В отрасли сельского хозяйства занято 69,9% работающего населения.

Таблица 24 – Параметры бюджета Зиминского сельского поселения

Показатели, тыс. руб.	2010 год	2011 год	2012 год	2013 год	2014 год	2015 год	2016 год	2017 год	2018 год	2019 год
ДОХОДЫ всего:	1673	1767,9	2697,1	2999,4	2297	1472,7	1931,5	2000,6	1976,5	2269,8
в т.ч. СОБСТВЕННЫЕ доходы:	1172,2	1465,9	1796	2083,5	1957,4	1108	1455,5	1574,8	1573,4	1494,5
НАЛОГОВЫЕ доходы всего:	651	644,8	887,4	1166,4	1023,8	752,2	935,4	1044	1082,9	994,4
-НДФЛ	147,8	147	168,6	279,2	337,5	34,9	39,4	48,6	52,5	43,4
-Налог на имущество	21,4	12,9	15,9	24,7	20,3	14,8	21,5	24,1	27,3	27,2
-Земельный налог	479,1	494,8	694	857	571,2	615,3	714	742,2	792,4	720,4
НЕНАЛОГОВЫЕ доходы	521,2	821,1	908,6	917,1	933,6	355,8	520,1	530,8	490,5	500,1
БЕЗВОЗМЕЗДНЫЕ поступления	500,8	302	901,1	915,9	339,6	364,7	476	425,8	403,1	775,3
РАСХОДЫ всего:	1660,2	1725,4	2717,1	3013,5	2257,8	1525,1	1787,4	1924,8	2028	2395,9
01 Общегосударственные вопросы	919,2	1013,4	1229,8	1577,3	1442,3	1135,3	1320,7	1208,7	1328	1455,1
04 Национальная экономика					197,4	60,5	36,8	195,1	258	325,7
ЖКХ	59,7	103,6	108,6	50	169,1	63,5	131	116,5	76	237,9
08 Культура, кинематография	606,9	515,6	1307,1	1322,2	174,3	158,8	161,5	272,7	202	165,8

В 2020 году с целью реализации мероприятий, направленных на обеспечение стабильного водоснабжения населения Алтайского края, осуществлено техническое перевооружение водозаборного узла в селе Зимино на сумму около 3 миллионов рублей.

В перспективе специфика отраслевого хозяйствования Зиминского сельсовета существенно не изменится, и будет зависеть от развития предприятий, находящихся на его территории.

Зиминское сельское поселение обладает мощным природным потенциалом, который при полном, рациональном и эффективном использовании может обеспечить устойчивое многоотраслевое развитие, высокий уровень занятости и высокое качество жизни населения.

4.6. Ключковский сельсовет

Ключковское сельское поселение расположено в северо-восточной части Ребрихинского района Алтайского края. Территория поселения составляет 252,7 кв.км. В состав поселения входит один населенный пункт село Ключки с численностью жителей 1102 человека.

Таблица 25 – Показатели состояния рынка труда по Ключковскому сельскому поселению

Наименование показателя	2011 год	2012 год	2013 год	2014 год	2015 год	2016 год	2017 год	2018 год	2019 год
-------------------------	-------------	-------------	-------------	-------------	-------------	-------------	-------------	-------------	-------------

Наименование показателя	2011 год	2012 год	2013 год	2014 год	2015 год	2016 год	2017 год	2018 год	2019 год
Уровень регистрируемой безработицы (к трудоспособному населению), %	2,8	2,5	2,2	2,0	7,7	4,8	3,6	2,9	7,7
Безработные, состоящие на учете, (человек)	28	22	9	8	31	35	26	21	54
Трудоустроенные, (человек)	31	22	18	29	46	44	42	43	41
Принятые на общественные работы, (человек)	16	4	6	8	7	7	8	6	-

Клочковское сельское поселение является зоной интенсивного и развитого сельскохозяйственного производства со специализацией на производстве зерна, сахарной свеклы, подсолнечника, картофеля и многолетних трав. Сельскохозяйственным производством в поселении занимаются 5 крестьянских (фермерских) хозяйств и ООО «Барнаульский пищевик». Наиболее крупные сельхозтоваропроизводители ИП Глава КФХ Бакушкина Ю.А. (возделывание пшеницы, сахарной свеклы и подсолнечника) и ИП Мальцева Н.Г.(возделывание пшеницы, сахарной свеклы). Постоянно высокого урожая по выращиванию сахарной свеклы добывается крестьянское хозяйство Бакушкина Юрия Александровича (496,6 ц/га в зачетном весе), Гудкова Андрея Петровича (495 ц/га в зачетном весе), ООО «Вебрь» Мальцева Николая Григорьевича. Для производства сельскохозяйственной продукции в поселении имеется 8422 га пашни. В отрасли сельского хозяйства занято 71% работающего населения.

Клочковское поселение - единственное в муниципальном образовании территория животноводства по выращиванию поголовья свиней. В ООО «Вебрь» стабильно поголовье свиней составляет свыше 3 тысяч голов. Начиная с 2017 года, на данной территории активно развивается созданное свиноводческое предприятие ООО «Барнаульский пищевик». По завершению длительной процедуры банкротства ООО «Альтаир-Агро» на предприятии восстановлено 320 рабочих мест. В 2020 году поголовье свиней уже составляет более 35 тысяч голов, получено приплода 53904 головы, произведено 4900 тонн мяса на убой в живом весе.

Таблица 26 Параметры бюджета Клочковского сельского поселения

Показатели, тыс. руб.	2010 год	2011 год	2012 год	2013 год	2014 год	2015 год	2016 год	2017 год	2018 год	2019 год
ДОХОДЫ всего:	1951,4	2576	2437	2884,5	2910,6	1461,2	2253,2	3475,3	2122,9	2350,5
в т.ч. СОБСТВЕННЫЕ доходы:	1333,5	1643,9	2137,7	2644,7	2533,3	1035,7	1821,3	1819,6	1635,5	1839,9
НАЛОГОВЫЕ доходы всего:	921	1021,3	1642,3	2136,6	1998,5	989,4	1247,4	1746,8	1577,9	1705,1
-НДФЛ	312,4	561,1	861,1	1146,8	1269,3	206,5	190,8	239	305,3	351,1
-Налог на имущество	28,9	25,1	48,6	93,7	85,2	94	101,1	135,5	176,9	154,8

Показатели, тыс. руб.	2010 год	2011 год	2012 год	2013 год	2014 год	2015 год	2016 год	2017 год	2018 год	2019 год
-Земельный налог	578,4	432,2	707	869,4	617,1	624,1	604,6	1313	995,8	1089,8
НЕНАЛОГОВЫЕ доходы	412,5	622,6	495,4	508,1	534,8	46,3	573,9	72,8	57,6	134,8
БЕЗВОЗМЕЗДНЫЕ поступления	617,9	932,1	299,3	239,8	377,3	425,5	431,9	1655,7	487,4	510,6
РАСХОДЫ всего:	1871,9	2631,2	2267,8	2931,3	2708,9	1615,5	2116,2	3002,3	2334	2555,3
01 Общегосударственные вопросы	1087,7	959,6	1246,7	1229,7	1291,4	1038,2	1017,2	1117,8	1379	1200,9
04 Национальная экономика					199,1	177,8	53,5	87,7	312	487,4
ЖКХ	5,5	944,1	330,3	826,1	287,3	139,4	662,1	1332,8	190	316,2
08 Культура, кинематография	719,9	635,1	617,6	819	591,2	211,4	200,9	290,1	267	320,2

В летний период 2017 года для обеспечения населения качественной водой за счет средств краевого и местного бюджетов по программе «100 скважин» были проведены работы по бурению скважины в селе Ключки.

В 2018 году Ключковский сельсовет занял 3-е место в конкурсе им.А.А.Прахта на звание «Лучшее муниципальное образование - сельское поселение в Ребрихинском районе Алтайского края».

В предстоящие годы социально – экономическое благополучие территории Ключковского сельсовета будет тесно связано с развитием имеющихся предприятий и их участия в социальной жизни поселения.

4.7. Пановский сельсовет

Пановское сельское поселение расположено в юго-западной части Ребрихинского района Алтайского края. Территория поселения составляет 164,5 кв.км. В состав поселения входит четыре населенных пункта: село Паново с численностью жителей 815 человек, поселок Лесной с численностью жителей 29 человек, поселок Молодежный с численностью жителей 296 человек и разъезд Паново с численностью жителей 9 человек.

Таблица 27 – Показатели состояния рынка труда по Пановскому сельскому поселению

Наименование показателя	2011 год	2012 год	2013 год	2014 год	2015 год	2016 год	2017 год	2018 год	2019 год
Уровень регистрируемой безработицы (к трудоспособному населению), %	5,9	5,5	7,2	6,5	4,5	2,9	3,5	2,4	7,9
Безработные, состоящие на учете, (человек)	53	45	46	40	23	21	25	17	16
Трудоустроенные, (человек)	69	73	45	43	27	29	23	31	14
Принятые на общественные работы, (человек)	16	21	17	15	4	5	8	7	1

Пановское сельское поселение является зоной сельскохозяйственного производства со специализацией на производстве зерна и многолетних трав.

Сельскохозяйственным производством в поселении занимаются 3 сельхозорганизация ООО "ББМ-Агро", ОАО «Горизонт», АО «Орбита» и 1 крестьянско-фермерское хозяйство. Для производства сельскохозяйственной продукции в поселении имеется 4083 га пашни. В отрасли сельского хозяйства занято 62,7 % работающего населения.

В 2017 году на территории Пановского поселения было построено сооружение для содержания 50 голов КРС молочного направления.

В 2018 году ООО «Барнаульским пищевиком» построен и введен в эксплуатацию комплекс для содержания свиней, расположенный на землях Пановского сельсовета. В животноводческом комплексе поселения содержится двенадцать тысяч свиней в год.

Таблица 28 – Параметры бюджета Пановского сельского поселения

Показатели, тыс. руб.	2010 год	2011 год	2012 год	2013 год	2014 год	2015 год	2016 год	2017 год	2018 год	2019 год
ДОХОДЫ всего:	2374,6	1858,4	1783	2085,7	2254,2	1316,7	1356,3	2230,3	1636,3	1818,2
в т.ч. СОБСТВЕННЫЕ доходы:	1472,6	1265,1	1552,4	1771,8	1716,4	660,2	790,1	964,9	862,5	845,5
НАЛОГОВЫЕ доходы всего:	778,2	553,8	731,8	759,7	860,3	476	642,5	821,2	779,2	725,8
-НДФЛ	156,9	157,9	173,3	199,9	239,2	58,1	36,4	35,4	80,9	51,6
-Налог на имущество	29,1	30,7	27,5	30,6	30,4	27,4	30,8	44	61,9	66,8
-Земельный налог	581	358,8	549,9	522,3	589,7	390,3	575,3	741,2	635,8	606,7
НЕНАЛОГОВЫЕ доходы	694,4	711,3	820,6	1012,1	856,1	184,2	147,6	143,7	83,3	119,7
БЕЗВОЗМЕЗДНЫЕ поступления	902	593,3	230,6	313,9	537,8	656,5	566,2	1265,4	773,8	972,7
РАСХОДЫ всего:	2117,3	1971,6	1852,8	2109,9	1946,6	1414,4	1445,2	1950,4	1882	2030,1
01 Общегосударственные вопросы	837	862	909,6	905,3	942,9	661,6	655,8	592,5	851	959,2
04 Национальная экономика					33,8	222,1	249,3	199,5	269	266,8
ЖКХ	13,7	28,3	102,8	102,7	123,7	55,7	104,6	770,8	217	170,8
08 Культура, кинематография	1179,3	949,3	757,9	1008,9	457,7	354,8	297,4	272,5	404	454,1

В целях обеспечения населения качественной водой за счет средств краевого и местного бюджетов по Программе «100 скважин» в летний период 2017 года были проведены работы по бурению скважины в селе Паново. В 2019 году по государственной программе Алтайского края «Обеспечение населения Алтайского края жилищно-коммунальными услугами на 2019-2024г» в рамках подпрограммы «Развитие водоснабжения, водоотведения и очистки сточных вод в Алтайском крае» за счет средств краевого и местного бюджетов были выполнены работы по капитальному ремонту скважины в поселке Молодежном.

В целях увеличения доступности первичной медико-санитарной помощи в наиболее отдаленных от районного центра селах в с. Паново в 2020 году введен в эксплуатацию фельдшерско-акушерский пункт.

В перспективе специфика отраслевого хозяйствования Пановского сельсовета существенно не изменится, и будет зависеть от развития предприятий, находящихся на его территории.

Пановское сельское поселение обладает мощным природным потенциалом, который при полном, рациональном и эффективном использовании может обеспечить устойчивое многоотраслевое развитие, высокий уровень занятости и высокое качество жизни населения.

4.8. Плоскосеминский сельсовет

Плоскосеминское сельское поселение расположено в юго-восточной части Ребрихинского района Алтайского края. Территория поселения составляет 111,0 кв.км. В состав поселения входит один населенный пункт поселок Плоскосеминский с численностью жителей 288 человек.

Таблица 29 – Показатели состояния рынка труда по Плоскосеминскому сельскому поселению

Наименование показателя	2011 год	2012 год	2013 год	2014 год	2015 год	2016 год	2017 год	2018 год	2019 год
Уровень регистрируемой безработицы (к трудоспособному населению), %	6,0	4,3	2,7	4,0	3,0	4,1	4,1	3,2	3,9
Безработные, состоящие на учете, (человек)	17	11	46	10	7	9	9	7	8
Трудоустроенные, (человек)	33	23	10	12	10	8	9	7	6
Принятые на общественные работы, (человек)	4	8	5	4	9	10	9	7	-

Плоскосеминское сельское поселение является зоной сельскохозяйственного производства со специализацией на производстве зерна и многолетних трав. Сельскохозяйственным производством в поселении занимаются 2 сельхозорганизации ООО «Агрофирма Черемновская» и АО «Орбита», 3 крестьянских (фермерских) хозяйства. Для производства сельскохозяйственной продукции в поселении имеется 7291 га пашни. В отрасли сельского хозяйства занято 61% работающего населения.

Таблица 30 – Параметры бюджета Плоскосеминского сельского поселения

Показатели, тыс. руб.	2010 год	2011 год	2012 год	2013 год	2014 год	2015 год	2016 год	2017 год	2018 год	2019 год
ДОХОДЫ всего:	1251,5	1133,3	1285,1	1466,1	1995,6	767,7	717,3	970	1177,6	1260,2
в т.ч. СОБСТВЕННЫЕ доходы:	1170,9	1044,8	1189,1	1336,9	1860,8	603	516,5	726,2	518,5	551,2

Показатели, тыс. руб.	2010 год	2011 год	2012 год	2013 год	2014 год	2015 год	2016 год	2017 год	2018 год	2019 год
НАЛОГОВЫЕ доходы всего:	393	312	343,8	454,1	416,8	482,9	409,3	615,6	387,9	466
-НДФЛ	38	44,2	49,8	58,4	59,2	19,5	11,6	10,6	17,8	17,4
-Налог на имущество	8,7	8,7	10,2	10,5	50,4	-4,7	16,4	34,8	25,5	52,1
-Земельный налог	343,1	257,1	281,8	383,6	303,7	463,4	370	567,9	345,2	396,5
НЕНАЛОГОВЫЕ доходы	777,9	732,8	845,3	882,8	1444	120,1	107,2	110,6	130,6	85,2
БЕЗВОЗМЕЗДНЫЕ поступления	80,6	88,5	96	129,2	134,8	164,7	200,8	243,8	659,1	709
РАСХОДЫ всего:	949,7	1075,5	1236,5	1509,6	1561,2	1332,3	884,1	918,9	1211	1283,3
01 Общегосударственные вопросы	466,1	468,1	586	565,4	685,9	523,1	538,2	471,6	509	562,9
04 Национальная экономика					65,6	41,4	14	22	250	175,8
ЖКХ	38,7	29,3	83,1	95,5	237,9	488,8	41,7	50,6	132	182,1
08 Культура, кинематография	438	537,4	512	815,3	345,3	252,6	185,1	267,6	259	297,8

Население Плоскосеминского сельсовета самое активное на территории Ребрихинского района. Начиная с 2015 года, они трижды участвуют в конкурсах на предоставление грантов. По поддержке местных инициатив в рамках реализации проекта «Наше общее дело» в 2015 году произведено обустройство детской площадки «Радуга». В 2016 году в конкурсе социально-значимых проектов в сфере молодежной политики была получена грантовая поддержка на проведение молодежного этнофестиваля. В 2017 году, став победителем в конкурсе грантов Губернатора Алтайского края, был проведен фестиваль «Песня - наше наследие».

В 2018 и 2020 годах Плоскосеминский сельсовет завоевал 1 место в конкурсе им.А.А.Прахта на звание «Лучшее муниципальное образование - сельское поселение в Ребрихинском районе Алтайского края».

Для обеспечения населения качественной водой в 2018 году за счет средств краевого и местного бюджетов были выполнены работы по бурению скважины в поселке Плоскосеминский.

Перспективы развития Плоскосеминского сельсовета просматриваются в наращивании производительности основных сельхозпредприятий путем модернизации и повышения эффективности производственного процесса, а также расширения существующих хозяйств через увеличение производственных мощностей.

4.9. Подстепновский сельсовет

Подстепновское сельское поселение расположено в юго-западной части Ребрихинского района Алтайского края. Территория поселения

составляет 305,6 кв.км. В состав поселения входит один населенный пункт- село Подстепное с численностью жителей 815 человек.

Таблица 31 – Показатели состояния рынка труда по Подстепновскому сельскому поселению

Наименование показателя	2011 год	2012 год	2013 год	2014 год	2015 год	2016 год	2017 год	2018 год	2019 год
Уровень регистрируемой безработицы (к трудоспособному населению), %	3,4	4,4	1,8	1,4	3,0	3,5	2,2	1,5	1,2
Безработные, состоящие на учете, (человек)	26	31	11	8	17	21	13	9	6
Трудоустроенные, (человек)	22	24	24	17	10	11	7	9	1
Принятые на общественные работы, (человек)	11	6	-	1	-	-	-	1	-

Подстепновское сельское поселение является зоной развитого сельскохозяйственного производства со специализацией на производстве зерна и зернобобовых, подсолнечника, льна и многолетних культур. Сельскохозяйственным производством в поселении занимаются 1 сельхозорганизация АО «Орбита» и 6 крестьянских (фермерских) хозяйств. Наиболее крупное – КХ Долгова Евгения Алексеевича. На долю этого крестьянского хозяйства приходится 64,6% обрабатываемой пашни Подстепновского сельского поселения. Для производства сельскохозяйственной продукции в поселении имеется 10361 га пашни. В отрасли сельского хозяйства занято 68,5% работающего поселения. В 2018 году лидером в обновлении технического парка стало КХ Долгова Е.А. Парк техники пополнился 4 зерноуборочными комбайнами и самоходным опрыскивателем.

Таблица 32 – Параметры бюджета Подстепновского сельского поселения

Показатели, тыс. руб.	2010 год	2011 год	2012 год	2013 год	2014 год	2015 год	2016 год	2017 год	2018 год	2019 год
ДОХОДЫ всего:	3255,4	2271,4	1878,8	2234,1	2523,5	1923,3	1599,5	3073,1	2017,5	2056,8
в т.ч. СОБСТВЕННЫЕ доходы:	1618,6	2089,1	1702,3	2027,6	2223,6	1604	1230,8	2677,8	1737,7	1625
НАЛОГОВЫЕ доходы всего:	1219	1514,1	957,7	1415,8	1501	1478,2	1103,6	2553,2	1306,6	1320,3
-НДФЛ	183,6	190,6	164,4	225	207,6	47	52,2	49,7	53	68,7
-Налог на имущество	22,5	29,2	22,9	25,8	28,8	24,9	26,6	41,2	56,4	45,1
-Земельный налог	1004,6	1270,6	756,5	1145,7	1246,1	1405,4	1019,4	2432,2	1105,7	1118,9
НЕНАЛОГОВЫЕ доходы	399,6	575	744,6	611,8	722,6	125,8	127,2	124,6	431,1	304,7
БЕЗВОЗМЕЗДНЫЕ поступления	1636,8	182,3	176,5	206,5	299,9	319,3	368,7	395,3	279,8	431,8
РАСХОДЫ всего:	3230,1	2212,5	1953,8	2162,1	2215,4	1483,6	2172,6	1661,4	3043	2306,2
01 Общегосударственные	845,4	706,2	743,2	880	1100,7	838,8	1080,1	975,3	1619	1295,6

Показатели, тыс. руб.	2010 год	2011 год	2012 год	2013 год	2014 год	2015 год	2016 год	2017 год	2018 год	2019 год
вопросы										
04 Национальная экономика					124,4	101,1	199	50	108	164,8
ЖКХ	1048,6	164,5	120,1	52,9	177,1	223,2	512,1	184,5	778	441,1
08 Культура, кинематография	1279,1	1260,9	1002,1	1160,8	549,8	199,3	230,7	311,5	351	196,2

В 2018 году Подстепновским сельсоветом для получения дополнительных доходов были проведены мероприятия по приватизации муниципального имущества. Дополнительные финансовые средства были направлены для решения вопросов местного значения – проведены ремонтные работы в актовом зале школы и утепление водонапорной башни.

Перспективы развития Подстепновского сельсовета просматриваются в наращивании производительности основных сельхозпредприятий путем модернизации и повышения эффективности производственного процесса, а также расширения существующих хозяйств через увеличение производственных мощностей.

4.10. Ребрихинский сельсовет

Ребрихинское сельское поселение расположено в северо-западной части Ребрихинского района Алтайского края. Территория поселения составляет 410,9 кв.км. В состав поселения входит четыре населенных пункта: с. Ребриха с численностью жителей 8280 человек, с. Шумилиха с численностью жителей 493 человека, п. Тулай с численностью жителей 78 человек, с. Куликово с численностью жителей 256 человек, с. Ясная Поляна с численностью жителей 310 человек и п. Верх-Боровлянка с численностью жителей 157 человек.

Таблица 33 – Показатели состояния рынка труда по Ребрихинскому сельскому поселению

Наименование показателя	2011 год	2012 год	2013 год	2014 год	2015 год	2016 год	2017 год	2018 год	2019 год
Уровень регистрируемой безработицы (к трудоспособному населению), %	7,5	7,1	6,2	4,5	4,8	3,8	3,4	3,3	4,6
Безработные, состоящие на учете, (человек)	238	243	204	159	165	126	158	147	151
Трудоустроенные, (человек)	477	314	387	305	365	313	329	321	193
Принятые на общественные работы, (человек)	122	162	156	162	113	118	121	123	35

Ребрихинское сельское поселение является не только зоной развитого сельскохозяйственного производства со специализацией на производстве зерна и сахарной свеклы, но и развитой зоной промышленной переработки.

Сельскохозяйственным производством в поселении занимаются 8 сельхозорганизаций. Наиболее крупные ООО «Крестьянское хозяйство Слобода», ООО «КХ Насонов», ООО «Стимул» и 11 крестьянских (фермерских) хозяйств. Для производства сельскохозяйственной продукции в поселении имеется 22309 га пашни. На территории поселения находятся 4 предприятия животноводческого направления: ООО «Яснополянское» -388 голов КРС, ООО «Верх-Боровлянское» - 337 голов КРС, ИП глава КФХ Генинга Г.В. - 246 голов КРС, ИП Глава КФХ Андриенко АА. - 9600 голов птиц. В 2019 году два животноводческих хозяйства К(Ф)Х Генинг Геннадия Валдеровича и ООО «Верх-Боровлянское» получили надой более 6000 кг молока на одну корову. Лучший оператор машинного доения Брылев Игорь Александрович впервые в истории района включен в клуб лучших животноводов края – 7261 кг. В отрасли сельского хозяйства занято 56,1% работающего населения.

Одним из крупных и наиболее значимых предприятий Ребрихинского поселения является общество с ограниченной ответственностью «Ребрихинский лесхоз». Предприятие использует и обслуживает лесной участок общей площадью 39,2 тыс. гектаров. Численность работающих составляет 177 человек. Кроме заготовки древесины Ребрихинский лесхоз выполняет важные и социально значимые работы по охране, воспроизводству лесов, обеспечению пожарной безопасности.

Таблица 34 – Параметры бюджета Ребрихинского сельского поселения

Показатели, тыс. руб.	2010 год	2011 год	2012 год	2013 год	2014 год	2015 год	2016 год	2017 год	2018 год	2019 год
ДОХОДЫ всего:	22853	30761,5	27095	20822,8	21550,8	15817,5	20553,6	26676,6	20314,7	21013,8
в т.ч. СОБСТВЕННЫЕ доходы:	8970,3	11968,4	12898,9	15165,7	15258,2	11960,9	13278,3	14647,4	12997,5	13811,4
НАЛОГОВЫЕ доходы всего:	7879	10100,7	10466,1	12132,5	11919,1	9726,2	9783,2	11804,3	10708,4	11496,8
-НДФЛ	3779,6	3987,2	4613,6	5023,2	5173	1045,8	1082,1	1109,5	1286,5	1410,6
-Налог на имущество	503,9	692,2	737	1033,1	880,8	1032	1150,1	1466,9	1687,6	2097,5
-Земельный налог	3585,2	5305,5	5026,1	6020,7	5624,4	7524,5	7331,8	8881,6	7543,9	7819,5
НЕНАЛОГОВЫЕ доходы	1091,3	1867,7	2432,8	3033,2	3339,1	2234,7	3495,1	2843,1	2289,1	2314,6
БЕЗВОЗМЕЗДНЫЕ поступления	13882,7	18793,1	14196,1	5657,1	6292,6	3856,6	7275,3	12029,2	7317,2	7202,4
РАСХОДЫ всего:	22943,7	30552,4	26704,1	21146,7	21730,6	15953,7	20641,5	25790,7	20905	21228,4
01 Общегосударственные вопросы	1584,9	1864	2459,7	1969,6	2371,9	1678,1	2372	2485,2	2416	2765,2
04 Национальная экономика					579,2	2681,6	5921,1	6904,3	1796	2732,8
ЖКХ	17162,3	8790,4	16234,9	12349,4	11791,3	7094	7243,9	11612,3	11656	10866,3
08 Культура, кинематография	4065,8	4756,7	4122,2	5484,3	4446	4324,6	4858,6	4566,6	5026	4635,8

Ребрихинское поселение второй год подряд участвует в национальном проекте «Жилье и городская среда», по государственной программе Алтайского края «Формирование современной городской среды на 2018-2024 годы». В 2018 году по программе установлен игровой комплекс, произведено устройство пешеходной дорожки, оборудована площадка для новобрачных. В 2019 году произведен ремонт и асфальтирование дорожного покрытия пешеходной дорожки (тротуара), осуществлена замена ограждения территории, установлена скульптурная композиция «Медведица с двумя медвежатами», а также установлены металлические вазоны из кованого железа для цветов, скамейки и урны для мусора.

В 2019 году с целью реализации мероприятий, направленных на обеспечение стабильного водоснабжения населения Алтайского края, осуществлено техническое перевооружение водозаборного узла в с.Ребрихе (бурение новой водозаборной скважины с оборудованием павильона, обустройство санзоны и установка водонапорной башни объемом 160м³) на сумму свыше 7 миллионов рублей.

В 2020 году участвуя в проекте по поддержке местных инициатив, сельское поселение прошло конкурсный отбор по обустройству детской игровой площадки в селе Шумилиха.

В целях увеличения доступности первичной медико - санитарной помощи в наиболее отдаленных от районного центра селах с учетом их технического состояния в селе Шумилиха в 2020 году построен фельдшерско – акушерский пункт. В настоящее время начато строительство поликлиники в селе Ребрихе на 210 посещений в 1,5 смены.

Ребрихинское сельское поселение обладает мощным природным, человеческим и экономическим потенциалом, который может обеспечить устойчивое многоотраслевое развитие, высокий уровень занятости и высокое качество жизни населения. В ближайшие годы устойчивое развитие сельсовета будет тесно связано с действующими предприятиями. Так как районный центр имеет выгодное географическое положение и удобную транспортную доступность, сельское поселение является привлекательным для реализации крупных инвестиционных проектов.

4.11. Рожне-Логовской сельсовет

Рожне-Логовское сельское поселение расположено в южной части Ребрихинского района Алтайского края. Территория поселения составляет 193.9 кв.км. В состав поселения входит два населенных пункта: село Рожнев

Лог с численностью жителей 820 человек и поселок Пеньки с численностью жителей 57 человек.

Таблица 35 – Показатели состояния рынка труда по Рожне-Логовскому сельскому поселению

Наименование показателя	2011 год	2012 год	2013 год	2014 год	2015 год	2016 год	2017 год	2018 год	2019 год
Уровень регистрируемой безработицы (к трудоспособному населению), %	5,3	5,4	2,4	1,7	5,7	4,8	4,5	3,6	8,2
Безработные, состоящие на учете, (человек)	33	30	16	11	35	21	20	16	33
Трудоустроенные, (человек)	34	20	19	36	34	17	15	12	23
Принятые на общественные работы, (человек)	16	13	7	15	6	7	5	6	1

Рожне-Логовское сельское поселение является зоной развитого сельскохозяйственного производства со специализацией на производстве зерна и зернобобовых культур, сахарной свеклы и подсолнечника. Сельскохозяйственным производством в поселении занимаются 2 сельхозорганизации АО «Орбита» и ООО «Агрофирма Черемновская», 4 крестьянских (фермерских) хозяйств. Для производства сельскохозяйственной продукции в поселении имеется 13550 га пашни. В отрасли сельского хозяйства занято 70% работающего населения. Наиболее крупное КФХ Чурилова Ю.И, обрабатывающее свыше 6000 га пашни, занимается и животноводческой деятельностью. По количеству крупнорогатого скота данное поселение занимает 2 место в районе и составляет 614 голов, в том числе 230 коров. В 2018 году произведено расширение производственной базы в КФХ Чурилова Юрия Ивановича, где построено помещение для содержания телят по холодному методу.

Таблица 36 – Параметры бюджета Рожне-Логовского сельского поселения

Показатели, тыс. руб.	2010 год	2011 год	2012 год	2013 год	2014 год	2015 год	2016 год	2017 год	2018 год	2019 год
ДОХОДЫ всего:	2136,1	1903,7	2216,8	2190,7	2490,9	1211,8	1208,4	3104,6	1515,1	2437,3
в т.ч. СОБСТВЕННЫЕ доходы:	1858	1676,2	2027,4	1937,3	2185,3	869,6	813,8	1095,3	1062,5	1792,3
НАЛОГОВЫЕ доходы всего:	912	727,2	864	871,9	998,3	744,4	735,5	1070,5	1010,1	1163,9
-НДФЛ	417,7	328,2	406	329,2	402	85,1	88	90,6	114,2	124,9
-Налог на имущество	8,9	24,5	25,6	34,8	39,6	32,8	15,9	220,5	49,5	43,1
-Земельный налог	485,5	374,5	432,4	507,9	556,2	626,2	599,8	733,6	791,8	769,3
НЕНАЛОГОВЫЕ доходы	946	949	1163,4	1065,4	1187	125,2	78,3	24,8	52,4	628,4
БЕЗВОЗМЕЗДНЫЕ поступления	278,1	227,5	189,4	253,4	305,6	342,2	394,6	2009,3	452,6	645
РАСХОДЫ всего:	1846,9	1771,7	2126,3	2429,9	2365,6	1401,2	1344,1	2974,2	1788	2080,4

Показатели, тыс. руб.	2010 год	2011 год	2012 год	2013 год	2014 год	2015 год	2016 год	2017 год	2018 год	2019 год
01 Общегосударственные вопросы	877,1	879,4	1049	1052,6	1147,9	881,2	746,3	651,9	1003	1069,9
04 Национальная экономика					93,9	78,4	82,2	96,4	167	269,3
ЖКХ	44,2	135,8	145,5	331,9	230,9	41,9	89,9	1800,4	62	353,5
08 Культура, кинематография	857,1	638,3	810,2	940,7	478,4	273,5	269,8	265,8	365	150,5

В 2017 году в рамках реализации программы поддержки местных инициатив и на условиях софинансирования из краевого бюджета проведена замена водонапорной башни в с. Рожнев Лог. В целях обеспечения населения качественной водой за счет средств краевого и местного бюджетов по программе «100 скважин» в летний период 2017 года были проведены работы по бурению скважины в с. Рожнев Лог.

В 2018 году по государственной программе Алтайского края «Создание новых мест в общеобразовательных организациях в соответствии с прогнозируемой потребностью и современным условиям обучения в Алтайском крае» проведен капитальный ремонт спортивного зала в здании Октябрьской средней школы на общую сумму свыше 6 миллионов рублей, из них доля местного бюджета – 323 тысячи рублей.

В 2020 году по программе «Комплексное развитие сельских территорий Ребрихинского района Алтайского края» на условиях софинансирования из краевого бюджета выполнены работы по устройству спортивной площадки в селе Рожнев-Лог.

В предстоящие годы социально – экономическое благополучие территории Рожне-Логовского сельсовета будет тесно связано с развитием имеющихся предприятий и их участия в социальной жизни поселения.

4.12. Станционно-Ребрихинский сельсовет

Станционно-Ребрихинское сельское поселение расположено в юго-западной части Ребрихинского района Алтайского края. Территория поселения составляет 35,1 кв.км. В состав поселения входит один населенный пункт: станция Ребриха с численностью жителей 2590 человек.

Таблица 37 – Показатели состояния рынка труда по Станционно-Ребрихинскому сельскому поселению

Наименование показателя	2011 год	2012 год	2013 год	2014 год	2015 год	2016 год	2017 год	2018 год	2019 год
Уровень регистрируемой безработицы (к трудоспособному населению), %	6,1	6,3	4,7	5,2	3,3	2,5	3,2	2,0	2,8

Наименование показателя	2011 год	2012 год	2013 год	2014 год	2015 год	2016 год	2017 год	2018 год	2019 год
Безработные, состоящие на учете, (человек)	121	76	59	60	35	29	38	24	31
Трудоустроенные, (человек)	98	86	81	60	78	32	36	31	40
Принятые на общественные работы, (человек)	12	12	4	4	7	5	6	8	

Станционно-Ребрихинское сельское поселение – единственное поселение в Ребрихинском районе, не имеющее земли сельскохозяйственного назначения. Наличие крупной железнодорожной станции, железнодорожных тупиков способствовали развитию крупных промышленных предприятий, таких как Агроснаб, Регит, Лесхоз, Элеватор, Райтопсбыт, Завод котельного оборудования. В настоящее время многие промышленные предприятия прекратили свою деятельность по объективным экономическим причинам.

Таблица 38 – Параметры бюджета Станционно - Ребрихинского сельского поселения

Показатели, тыс. руб.	2010 год	2011 год	2012 год	2013 год	2014 год	2015 год	2016 год	2017 год	2018 год	2019 год
ДОХОДЫ всего:	10204,4	3255,2	2777,2	9293	2492,7	2072,6	1930,1	10485,5	2367,1	2610,5
в т.ч. СОБСТВЕННЫЕ доходы:	1658,7	2787,1	2332,9	2306,2	1772,7	719,8	817,7	1919,1	1601,6	1102,3
НАЛОГОВЫЕ доходы всего:	1488	2562,7	2145,8	2032,3	1585,3	684,3	780	1878,9	1410,5	1076,4
-НДФЛ	1166,3	1446,4	1287,9	1229,3	924,6	160,9	206,4	223,3	234,3	196,3
-Налог на имущество	72,4	37,9	47,3	68,2	71,7	58,3	80,7	111,8	127,2	151
-Земельный налог	240,4	1067,8	795,4	726,4	582,3	464,2	486,8	1543,2	1048,9	728,4
НЕНАЛОГОВЫЕ доходы	170,7	224,4	187,1	273,9	187,4	35,5	37,7	40,2	191,1	25,9
БЕЗВОЗМЕЗДНЫЕ поступления	8545,7	468,1	444,3	6986,8	720	1352,8	1112,4	8566,4	765,5	1508,2
РАСХОДЫ всего:	10182,5	3123,8	2888,5	9326,8	2523,8	2019,2	1856,7	10217,3	2746	2632
01 Общегосударственные вопросы	979,8	1109,5	895,6	880,1	1079,8	1048,8	918,9	1267,2	1265	1141,9
04 Национальная экономика					280,5	290,1	239,4	230,1	404	423,1
ЖКХ	8405,5	449,8	1170,9	4078,7	301,5	204,3	140,6	7861	208	260,7
08 Культура, кинематография	665,3	1357,2	638,5	760,5	482,5	263,8	331,9	564,6	446	382,9

В 2018 году по краевой адресной инвестиционной программе на проведение энергоэффективных мероприятий в области теплоснабжения основной объем работ пришелся на долю объектов коммунального хозяйства ст. Ребрихи – свыше 7 миллионов рублей. Здесь установлены 3 новых котла и проложена новая теплотрасса. Реконструкция системы теплоснабжения на станции Ребриха позволила сократить затраты на производство тепловой энергии и создать условия для более стабильной работы теплоснабжающей организации. В декабре 2019 года заключено

концессионное соглашение между Администрацией района и ООО «Наш дом», в отношении объектов теплоснабжения станции Ребриха. Соглашение заключено на 11 лет и предусматривает обязанность теплоснабжающей организации в течение этого периода осуществить капитальные вложения в реконструкцию и модернизацию имущества в сумме свыше 3 миллионов рублей. В настоящее время ведутся работы по техническому перевооружению водозаборного узла на станции Ребриха на сумму свыше 3 миллионов рублей.

Главным фактором территориального развития Станционно – Ребрихинского сельсовета в перспективе может стать создание новых высокопродуктивных производств, в том числе по глубокой переработке сельскохозяйственной продукции.

4.13. Усть-Мосихинский сельсовет

Усть-Мосихинское сельское поселение расположено в северо-западной части Ребрихинского района Алтайского края. Территория поселения составляет 205,8 кв.км. В состав поселения входит один населенный пункт село Усть-Мосиха с численностью жителей 1079 человек.

Таблица 39 – Показатели состояния рынка труда по Усть-Мосихинскому сельскому поселению

Наименование показателя	2011 год	2012 год	2013 год	2014 год	2015 год	2016 год	2017 год	2018 год	2019 год
Уровень регистрируемой безработицы (к трудоспособному населению), %	3,9	3,2	2,4	2,3	1,1	3,0	3,2	2,8	2,7
Безработные, состоящие на учете, (человек)	23	17	19	19	9	14	15	13	12
Трудоустроенные, (человек)	24	23	17	23	56	27	21	26	18
Принятые на общественные работы, (человек)	9	5	8	7	13	12	7	9	

Усть-Мосихинское поселение является зоной интенсивного и развитого сельскохозяйственного производства со специализацией на производстве зерна и зернобобовых, подсолнечника и сахарной свеклы. Сельскохозяйственным производством в поселении занимаются 1 сельхозорганизация ООО «Возрождение» и 8 крестьянских (фермерских) хозяйств. Для производства сельскохозяйственной продукции в поселении имеется 16432га пашни. Третьим по величине предприятием животноводческого направления в районе является ООО «Возрождение» с количеством крупнорогатого скота 590 голов. В отрасли сельского хозяйства занято 72,7% работающего населения.

Таблица 40 – Параметры бюджета Усть-Мосихинского сельского поселения

Показатели, тыс.руб.	2010 год	2011 год	2012 год	2013 год	2014 год	2015 год	2016 год	2017 год	2018 год	2019 год
ДОХОДЫ всего:	2128,2	2019,6	2249,1	3178	2789,1	1634,8	2239,4	2523,6	2060,1	2143,6
в т.ч. СОБСТВЕННЫЕ доходы:	1875,4	1741,3	2032,9	2442,1	2393,9	1196,9	1802,3	1504,4	1646,9	1601,4
НАЛОГОВЫЕ доходы всего:	1020	986,2	1265,9	1347,1	1457,5	1169,7	1770,1	1473,8	1615	1551,4
-НДФЛ	355,3	321,9	317,6	361,6	393,6	91	86	96,5	114,1	129,4
-Налог на имущество	29,1	35,5	26,9	63,3	58,6	67	59,7	93	94,2	138,4
-Земельный налог	574,9	547,8	858,4	861,4	845,1	949,6	995,8	1099	1146,2	1106,3
НЕНАЛОГОВЫЕ доходы	855,4	755,1	767	1095	936,4	27,2	32,2	30,6	31,9	50
БЕЗВОЗМЕЗДНЫЕ поступления	252,8	278,3	216,2	735,9	395,2	437,9	437,1	1019,2	413,2	542,2
РАСХОДЫ всего:	1736,3	2015,2	2176,6	2969,8	3025,1	1804,6	1669,8	2810,7	2027	2470,4
01 Общегосударственные вопросы	853,6	1073,6	1053,6	1053,7	1233,4	816,9	852,1	1034,8	1312	1362
04 Национальная экономика					230,6	154,6	90,5	129,8	274	485,2
ЖКХ	190,5	87,3	193,6	414,3	298,2	54,6	69,6	1210,2	102	229,5
08 Культура, кинематография	674,6	734,7	788,4	1414,9	458	347,5	335,1	244,7	119	158,8

В рамках ведомственной целевой программы «Поддержка начинающих фермеров в Алтайском крае» в 2017 году крестьянским хозяйством Шантай Н.Н. получен грант в размере 3 миллионов рублей на развитие молочного животноводства, в 2020 году ИП Глава КФХ Корячкина Л.В. на развитие молочного животноводства уже выделено 5 миллионов рублей.

В 2020 были продолжены работы в рамках ФЦП «Устойчивое развитие сельских территорий на 2014-2017 гг. и на период до 2020 г» - по объекту «Строительство и реконструкция сетей водоснабжения в с. Усть-Мосиха Ребрихинского района» 1-й этап.

В 2020 году по программе «Комплексное развитие сельских территорий Ребрихинского района Алтайского края» на условиях софинансирования из краевого бюджета выполнены работы по обустройству детской игровой площадки.

В 2020 году Усть - Мосихинский сельсовет в конкурсе им. А.А.Прахта на звание «Лучшее муниципальное образование - сельское поселение в Ребрихинском районе Алтайского края» завоевал 3 место.

Перспективы развития Усть – Мосихинского сельсовета просматриваются в наращивании производительности основных сельхозпредприятий путем модернизации и повышения эффективности

производственного процесса, а также расширения существующих хозяйств через увеличение производственных мощностей.

V. МЕХАНИЗМЫ РЕАЛИЗАЦИИ СТРАТЕГИИ И ОРГАНИЗАЦИИ УПРАВЛЕНИЯ СТРАТЕГИЕЙ

Условием успешной реализации Стратегии является эффективное взаимодействие органов местного самоуправления, бизнеса и общества на принципах муниципально-частного и социального партнерства в исполнении проектов и программ, обеспечивающих реализацию Стратегии.

Основными механизмами реализации Стратегии являются:

1) Формирование целостной системы стратегического планирования и управление развитием муниципального образования.

Цели, задачи и стратегические приоритеты развития муниципального образования, определенные в Стратегии, конкретизируются в муниципальных программах социально-экономической направленности и планируемых к реализации проектах.

2) Повышение эффективности муниципального управления:

развитие институтов гражданского общества и обеспечение активного участия населения в выработке важнейших решений;

повышение исполнительской дисциплины, мотивации и ответственности за результат каждого муниципального служащего;

снижение административных барьеров;

внедрение информационно-коммуникационных технологий в деятельность органов местного самоуправления;

3) Расширение сфер использования муниципально - частного и социального партнерства.

В рамках реализации Стратегии должна быть выработана система мер по привлечению на территорию новых экономических агентов с целью стимулирования экономического развития территории, инфраструктуры, создания положительного имиджа места для проживания и ведения бизнеса.

Контроль за реализацией Стратегии осуществляет глава Ребрихинского района.

Координацию деятельности по реализации Стратегии осуществляет комитет по экономике, управлению муниципальным имуществом и предпринимательской деятельности Администрации района, который:

проводит мониторинг реализации Стратегии;

готовит отчет о результатах реализации Стратегии;

готовит предложения по корректировке (актуализации) Стратегии.

Информация о ходе реализации Стратегии рассматривается на сессии

Ребрихинского районного Совета народных депутатов ежегодно.

VI. ОЦЕНКА ФИНАНСОВЫХ РЕСУРСОВ, НЕОБХОДИМЫХ ДЛЯ РЕАЛИЗАЦИИ СТРАТЕГИИ

Источниками финансирования реализации Стратегии являются бюджетные (федеральный, краевой и местный бюджеты) и внебюджетные средства (средства инвесторов и др.).

Привлечение средств федерального и краевого бюджетов будет осуществляться посредством реализации муниципальных программ в соответствии с бюджетным законодательством Российской Федерации и действующими порядками финансирования государственных программ Российской Федерации и Алтайского края в пределах общего объема бюджетных ассигнований, утвержденных федеральным и краевым бюджетами на соответствующий год и плановый период.


При расчете ориентировочного объема внебюджетных средств учтена стоимость инвестиционных проектов, которые планируются к реализации на территории муниципалитета.

Всего на реализацию Стратегии в 2020 - 2035 годах планируется привлечь 16798,3 миллионов рублей.

За период с 2020 года по 2035 год в экономику муниципального образования планируется привлечь 8357,8 миллионов рублей инвестиций, в том числе за счет бюджетных средств – 1672 миллиона рублей, за счет внебюджетных источников финансирования - 4572 миллиона рублей.

Запланированные меры по улучшению инвестиционного климата и ожидаемые параметры инвестиционно-финансовых ресурсов создадут необходимую основу для реализации целей и приоритетов Стратегии.

Глава района



Л.В.Шлаузер

25.12.2020 № 21

Приложение 1
к Стратегии социально-экономического развития
муниципального образования Ребрихинский район
Алтайского края до 2035 года

Общие показатели развития сельского хозяйства

Показатели	Единица измерения	2010 год	2011 год	2012 год	2013 год	2014 год	2015 год	2016 год	2017 год	2018 год	2019 год	2019 год к 2010 году, %
Производство продукции растениеводства:												
Зерновые и зернобобовые культуры (валовой сбор), в весе после доработки	тонн	117474	123994	56609	138069	92511	121937	128571	122470	136642	129249	110,0
Сахарная свекла (валовой сбор), в первоначально-оприходованном весе	тонн	80792	112632	97032	155448	122653	193479	210364	176350	209032	216700	268,2
Маслосемяна подсолнечника (валовой сбор), в весе после доработки	тонн	5707	4021	1946	4618	525	5838	8379	8522	16846	17477	306,2
Поголовье сельскохозяйственных животных:												
Крупный рогатый скот - всего	голов	13251	12885	12244	12261	11582	10564	9841	9798	9741	9745	73,5
в т.ч. в сельхозпредприятиях	голов	3065	3089	2818	2780	2642	2289	2215	2212	2209	2235	72,9
Коровы – всего	голов	5842	5440	5069	5111	4876	4164	3915	3918	4016	4018	68,8
в т.ч. в сельхозпредприятиях	голов	1430	1431	1436	1436	1227	1023	980	980	980	980	68,5
Свиньи – всего	голов	30457	31302	40868	41071	44298	43699	13072	28158	39550	47605	156,3
в т.ч. в сельхозпредприятиях	голов	14548	15523	25704	26605	30938	33210	2603	18575	29989	38322	263,4
Производство продукции животноводства:												
Скот и птица на убой (в живом весе) - всего	тонн	6884	8107	8890	10041	9992	9574	7545	3919	7040	10176	147,8
в т.ч. в сельхозпредприятиях	тонн	1719	3128	4055	5518	5440	5573	3898	446	3773	6902	401,5
Молоко – всего	тонн	22907	23042	21836	20102	20967	20434	17442	17422	16582	17147	74,9
в т.ч. в сельхозпредприятиях	тонн	4297	4596	4546	4301	4674	4022	3574	4240	3978	4376	101,8
Надой молока на 1 корову	кг	3851	3199	3166	3002	3649	3937	3823	4446	4059	4465	115,9

Приложение 2
к Стратегии социально-экономического развития
муниципального образования Ребрихинский район
Алтайского края до 2035 года

Основные показатели развития инвестиционной деятельности

Наименование показателя	Единица измерения	2010 год	2011 год	2012 год	2013 год	2014 год	2015 год	2016 год	2017 год	2018 год	2019 год	2019 год к 2010 году, %
Объем инвестиций в основной капитал за счет всех источников финансирования	млн. руб.	566,7	858,7	173,1	895,9	280,6	594,5	512	632,1	644	954,3	168,4
ИФО инвестиций в основной капитал	%	96,7	134,7	18,8	213,2	28,8	191,4	79,4	121,7	99,1	138,9	-
Объем инвестиций в основной капитал за счет всех источников финансирования по крупным и средним организациям	млн. руб.	50,4	824,9	88,7	700,6	104,9	522,9	350,1	421,9	398,3	740,6	1469,4
ИФО инвестиций в основной капитал	%	43,8	1414,8	44,6	220	14,1	450	61,7	119,03	89,3	393,7	-
в том числе:												
за счет собственных средств организаций	млн. руб.	7,5	13,5	7,3	511,4	27,5	17,9	12,8	14	93,38	61,97	826,3
за счет привлеченных средств	млн. руб.	-*	-*	-*	189,2	77,4	505,1	337,4	407,9	304,93	678,63	358,9**
из них:	млн. руб.	-	-	-	3,9	-	1,6	4,78	-	-	83,16	2132,3**
за счет кредитов банков	млн. руб.	-	-	-	-	-	-	-	-	-	-	-
за счет средств бюджетов всех уровней	млн. руб.	39,1	185,8	-	115,9	70,9	344,4	152,7	13,8	101,39	93,16	238,3
из них:	млн. руб.	-*	-*	-	1,8	3,1	0,97	0,4	2,7	2,73	2,74	152,2**
за счет средств местных бюджетов	млн. руб.	-*	-*	-	-	-	-	-	-	-	-	-
за счет средств регионального бюджета	млн. руб.	-*	-*	-	63,4	38	5,83	9,3	9,9	49,24	58,45	62,2**
за счет средств федерального бюджета	млн. руб.	-*	-*	-	50,7	29,8	337,6	143	1,2	49,42	32,24	63,6**
прочие источники привлеченных средств	млн. руб.	-*	-*	-	69,3	6,5	159,08	179,91	393,7	53,53	500,93	722,8**
Ввод в действие общей площади жилых домов	кв.м.	2012	2320	1932	2249	1879	2584	2084	2019	1756	2040	101,4
в том числе:												
индивидуальное жилищное строительство	кв.м.	1647	2179	1932	2179	1879	2584	2084	1941	1756	2040	123,9

* нет данных

** 2019 год к уровню 2013 года

Приложение 3
к Стратегии социально-экономического развития
муниципального образования Ребрихинский район
Алтайского края до 2035 года

Прогнозные показатели целей и задач социально-экономического развития Ребрихинского района Алтайского края

Показатели	Единица измерения	Вариант	2019 год	Этапы реализации стратегии*			
				2020 год	2024 год	2030 год	2035 год
1	2	3	4	5	6	7	8
Цель 1. Высокое качество жизни населения							
1.1. Обеспечение сбалансированного и эффективного рынка труда							
Уровень зарегистрированной безработицы к трудоспособному населению на конец отчетного периода	%	К ¹	4,2	6,6	4,2	4	3,9
		Б ²	4,2	4,2	4	3,9	3,6
		Ц ³	4,2	4,2	3,9	3,6	3,2
Среднемесячная начисленная заработная плата в расчете на одного работника по кругу крупных и средних организаций	рублей, к 2019 году	К	23995	25224	32055	46466	62711
		Б	23995	26395	35644	56353	81809
		Ц	23995	26690	36036	56972	83036
Темп роста заработной платы работников по кругу крупных и средних организаций, %	%, к 2019 году	К	109,6	105,1	133,6	193,6	261,4
		Б	109,6	110,0	148,5	234,9	340,9
		Ц	109,6	111,2	150,2	237,4	346,1
Ввод новых постоянных и модернизированных рабочих мест	единиц	К	160	160	150	150	150
		Б	160	168	168	168	168

1	2	3	4	5	6	7	8
		Ц	160	180	180	180	180
1.2. Обеспечение высокого качества и доступности образования							
Обеспеченность детей дошкольного возраста дошкольными образовательными учреждениями	количество мест на 1000 детей в возрасте 1 - 6 лет	К	601	604,4	610,4	622	630
		Б	601	606,4	613,4	625	645,2
		Ц	601	606,4	615	627	648
Доля муниципальных образовательных учреждений, соответствующих современным требованиям обучения, в общем количестве общеобразовательных учреждений	% в текущем году	К	80	80	80	80	80
		Б	80	80	81	85	87
		Ц	80	80	82	88	90
1.3. Сохранение и укрепление здоровья населения							
Коэффициент естественного прироста (убыли)	человек на 1000 человек населения	К	-7,3	-7,5	-7,3	-6,9	-6,5
		Б	-7,3	-7,46	-5,5	-3,5	-3,2
		Ц	-7,3	-7,3	-5,1	-3,3	-3,0
1.4. Создание условий для развития физической культуры и спорта							
Доля населения Ребрихинского района, систематически занимающегося физической культурой и спортом, в общей численности населения Ребрихинского района в возрасте 3 - 79 лет	% в текущем году	К	42,9	47,6	50,6	56,0	56,9
		Б	42,9	47,7	56,5	57,9	58,0
		Ц	42,9	49,0	57,9	58,0	60,0
1.5. Развитие сферы культуры							

1	2	3	4	5	6	7	8
Увеличение числа посещений организаций культуры по отношению к уровню 2017 года	%	К	105,9	100,0	106,9	111,0	119,0
		Б	105,9	102,3	116,0	121,0	127,0
		Ц	105,9	103,0	117,0	123,0	130,0
1.6. Содействие улучшению жилищных условий и повышение доступности жилья							
Общая площадь жилых помещений, приходящая в среднем на одного жителя	кв. м на человека	К	27,5	27,6	28,0	28,9	30,1
		Б	27,5	27,7	28,8	30,6	32,2
		Ц	27,5	27,8	30,2	31	32,5
Ввод в действие общей площади жилых домов	кв. м на 1000 населения	К	90,6	71,5	85,0	87,0	90,0
		Б	90,6	84,9	87,0	90,8	94,1
		Ц	90,6	89,4	90,1	92,3	96,0
1.7. Защита окружающей природной среды							
Выброшено в атмосферу загрязняющих веществ, отходящих от стационарных источников загрязнения атмосферного воздуха	тыс. тонн	К	1	1,05	1,01	1	0,99
		Б	1	1	0,99	0,95	0,8
		Ц	1	0,99	0,95	0,9	0,7
Цель 2. Конкуренеспособная экономика							
2.1. Формирование благоприятного инвестиционного климата							
Объем инвестиций в основной капитал в расчете на душу населения (без субъектов)	рублей	К	28747,0	35421,0	29293,3	19355,0	20861,2
		Б	28747,0	36057,0	31536,1	20550,6	21703,6

1	2	3	4	5	6	7	8
малого предпринимательства и объемов инвестиций, не наблюдаемых прямыми статистическими методами)		Ц	28747,0	47910,0	42064,0	27425,7	28961,5
Индекс физического объема инвестиций в основной капитал (без субъектов малого предпринимательства и объемов инвестиций, не наблюдаемых прямыми статистическими методами)	% к предыдущему году в сопоставимых ценах	К	393,4	101,7	93,8	96,4	96,4
		Б	393,4	108,1	101,0	102,3	100,3
		Ц	393,4	143,1	114,3	107,1	109,9
2.2. Развитие промышленности							
Индекс промышленного производства по полному кругу организаций	% к предыдущему году в сопоставимых ценах	К	109,1	97,0	100,0	101,2	102,2
		Б	109,1	98,0	102,6	103,8	103,9
		Ц	109,1	106,7	105,5	106,7	106,8
Производство мяса и субпродуктов пищевых прочих парных, остывших, охлажденных или замороженных	тонн	К	5266,0	6480,0	6550,0	6706,0	6900,0
		Б	5266,0	6810,0	6900,0	6920,0	7000,0
		Ц	5266,0	6890,0	6920,0	6990,0	7370,0
2.3. Развитие сельского хозяйства							
Индекс физического объема продукции сельского хозяйства во всех категориях хозяйств	% к предыдущему году в сопоставимых ценах	К	111,8	83,5	88,9	100,2	101,9
		Б	111,8	88,1	102,0	105,0	107,0
		Ц	111,8	100,1	105,0	107,0	110,0
Производство пшеницы во всех категориях хозяйств	тыс.тонн	К	70,2	66,3	69,1	70,7	71,1
		Б	70,2	69,8	71,2	73,3	74,8

1	2	3	4	5	6	7	8
		Ц	70,2	76,7	78,3	79,2	80,8
2.4. Создание благоприятных условий для развития сферы туризма							
Количество субъектов, оказывающих туристические услуги	ед.	К	4	3	3	3	3
		Б	4	3	3	3	3
		Ц	4	4	4	4	4
Туристско-экскурсионный поток (всего за год)	человек	К	665	145	660	675	692
		Б	665	170	690	695	700
		Ц	665	180	705	715	727
2.5. Развитие малого и среднего предпринимательства и расширение сфер его деятельности							
Число субъектов малого и среднего предпринимательства	единиц на 10 тыс. человек населения	К	198,1	197,1	197,7	199,8	200,2
		Б	198,1	197,5	199,1	200,7	201,2
		Ц	198,1	198,8	201,3	205,5	207,1
Численность занятых в сфере малого и среднего предпринимательства, включая индивидуальных предпринимателей	человек	К	1182	1122	1147	1181	1240
		Б	1182	1268	1384	1478	1482
		Ц	1182	1268	1407	1508	1553
Цель 3. Развитая инфраструктура							
3.1. Сохранение и развитие транспортной инфраструктуры							
Удельный вес автомобильных дорог общего	%	К	6,6	6,6	6,7	7,0	7,5

1	2	3	4	5	6	7	8
пользования местного значения, соответствующих нормативным требованиям по транспортно-эксплуатационным показателям, в общей протяженности сети автомобильных дорог общего пользования местного значения		Б	6,6	6,6	6,9	7,4	7,9
		Ц	6,6	6,6	7,0	7,8	8,0
3.2. Модернизация и развитие коммунальной и энергетической инфраструктуры							
Удельный вес площади жилищного фонда, оборудованной водопроводом, в общей площади жилого фонда	%	К	95,0	95,0	95,0	95,1	95,1
		Б	95,0	95,0	95,1	95,2	95,2
		Ц	95,0	95,05	95,2	95,3	95,4
3.3. Развитие информационно-телекоммуникационной инфраструктуры							
Доля домохозяйств, имеющих широкополосный доступ к сети "Интернет"	%	К	58	58	62	70	79
		Б	58	58	68	79	90
		Ц	58	60	71	83	95
3.4. Развитие потребительского рынка							
Оборот розничной торговли на душу населения	рублей	К	27506	28011,6	31900,1	49780,3	72137,0
		Б	27506	30336,7	36636,0	54157,5	76281,7
		Ц	27506	31980,0	39940,9	62191,8	81211,2
Объем платных услуг на душу населения	рублей	К	5026,2	4325,3	5276,5	6437,3	7917,9
		Б	5026,2	4611,26	6133,7	7711	9715,8
		Ц	5026,2	5629,3	6924,1	8516,6	10475,5

1	2	3	4	5	6	7	8
Цель 4. Эффективное управление							
4.1. Повышение эффективности и открытости деятельности органов местного самоуправления							
Удовлетворенность населения деятельностью органов местного самоуправления	%	К	51	51	60	70	75
		Б	51	55	75	80	80
		Ц	51	60	80	80	85
Доля налоговых и неналоговых доходов местного бюджета в общем объеме собственных доходов бюджета муниципального образования	%	К	48,2	59	61	64	67
		Б	48,2	64	66	69	70
		Ц	48,2	72	73	74	75
Доля муниципальных услуг, предоставляемых органом местного самоуправления, информация о которых внесена в федеральную государственную информационную систему "Федеральный реестр государственных и муниципальных услуг (функций)"	%	К	21	25	30	50	75
		Б	21	30	50	75	100
		Ц	21	50	80	100	100

¹ – Консервативный вариант.

² – Базовый вариант.

³ – Целевой вариант.

*- Для показателей в абсолютном выражении значение за период соответствует значению последнего года периода. Для показателей в относительном выражении значение за период соответствует среднему значению за этот период.

Приложение 4
к Стратегии социально-экономического развития
муниципального образования Ребрихинский район
Алтайского края до 2035 года

Перечень планируемых к реализации инвестиционных проектов

№ п/п	Наименование проекта	Отраслевая принадлежность	Сроки реализации	Место реализации	Планируемый объем инвестиций (тыс. руб.)	Инициатор проекта
1	2	3	4	5	6	7
1	Строительство пристройки на 460 учащихся к существующему зданию МКОУ «Ребрихинская СОШ»	Образование	2023-2025	с. Ребриха	250000,0	Администрация Ребрихинского района, Комитет по образованию Администрации района
2	Реконструкция здания МКОУ «Станционно-Ребрихинская СОШ»	Образование	2021-2024	ст. Ребриха	95000,0	Администрация Ребрихинского района, Комитет по образованию Администрации района
3	Ремонт спортивного зала Ключковской СШ филиала «Ребрихинского СОШ»	Образование	2021	с. Ключки	8000,0	Администрация Ребрихинского района, Комитет по образованию Администрации района
4	Капитальный ремонт спортзала Подстепновского филиала МКОУ «Пановская СОШ»	Образование	2021-2022	с. Подстепное	15000,0	Администрация Ребрихинского района, Комитет по образованию Администрации района
5	Капитальный ремонт Станционно – Ребрихинского филиала МК ДОУ «Ребрихинский детский сад «Улыбка»»	Образование	2029	ст. Ребриха	18000,0	Администрация Ребрихинского района, Комитет по образованию Администрации района
6	Капитальный ремонт МКОУ «Зеленорощинская СОШ»	Образование	2027	с. Зеленая Роща	17000,0	Администрация Ребрихинского района, Комитет по образованию Администрации района
7	Капитальный ремонт Зиминской СШ филиала МКОУ «Зеленорощинская СОШ »	Образование	2032	с. Зимино	20000,0	Администрация Ребрихинского района Комитет по образованию
8	Капитальный ремонт Октябрьской СШ	Образование	2023-2024	с. Рожнев Лог	19000,0	Администрация Ребрихинского

1	2	3	4	5	6	7
	филиала МКОУ «Беловская СОШ»					района, Комитет по образованию Администрации района
9	Строительство Яснополянского филиала МКОУ «Усть-Мосихинская СОШ»	Образование	2030-2032	с. Ясная Поляна	45000,0	Администрация Ребрихинского района, Комитет по образованию Администрации района
10	Капитальный ремонт МКДОУ «Ребрихинский детский сад «Улыбка»»	Образование	2026	с. Ребриха	19000,0	Администрация Ребрихинского района, Комитет по образованию Администрации района
11	Строительство поликлиники на 210 посещений в смену	Здравоохранение	2020-2024	с. Ребриха	406356,1	КГБУЗ «Ребрихинская ЦРБ» (по согласованию), Администрация Ребрихинского района
12	Строительство модуля Усть-Мосихинской врачебной амбулатории	Здравоохранение	2021-2022	с. Усть-Мосиха	6700,0	КГБУЗ «Ребрихинская ЦРБ» (по согласованию), Администрация Ребрихинского района
13	Строительство модуля Молодежного ФАПа	Здравоохранение	2022-2023	с. Молодежное	4000,0	КГБУЗ «Ребрихинская ЦРБ» (по согласованию)
14	Капитальный ремонт Беловского сельского Дома культуры	Культура	2026	с. Белово	15000,0	Администрация Ребрихинского района, Комитет по культуре и делам молодежи администрации района
15	Реконструкция поликлиники под спортивно-культурный центр	Культура, Физическая культура	2025-2027	с. Ребриха	25000,0	Администрация Ребрихинского района, Комитет по культуре и делам молодежи администрации района, Комитет по физической культуре и спорту Администрации района
16	Капитальный ремонт МКУДО «Ребрихинская детская школа искусств»	Культура	2023-2024	с. Ребриха	9500,0	Администрация Ребрихинского района, Комитет по культуре и делам молодежи администрации района
17	Реконструкция объекта культурного	Культура	2029	с. Ребриха	5000,0	Администрация Ребрихинского

1	2	3	4	5	6	7
	наследия «Мемориальный парк с.Ребриха»					района, Комитет по культуре и делам молодежи администрации района
18	Строительство Усть-Мосихинского модульного сельского Дома культуры	Культура	2028-2029	с. Усть-Мосиха	80000,0	Администрация Ребрихинского района, Комитет по культуре и делам молодежи администрации района
19	Капитальный ремонт стадиона «Старт»	Физическая культура	2021-2023	с. Ребриха	60000,0	Администрация Ребрихинского района, Комитет по физической культуре и спорту Администрации района
20	Капитальный ремонт здания спортивной школы	Физическая культура	2022-2023	с. Ребриха	15000,0	Администрация Ребрихинского района, Комитет по физической культуре и спорту Администрации района
21	Строительство тентового здания над мини-футбольным полем	Физическая культура	2021-2022	с. Ребриха	15000,0	ПАО «Газпром» (по согласованию)
22	Строительство лыжероллерной трассы (асфальтирование, освещение)	Физическая культура	2030	с. Ребриха	10000,0	Администрация Ребрихинского района, Комитет по физической культуре и спорту Администрации района
23	Строительство спортивного комплекса на ст.Ребриха	Физическая культура	2028-2029	ст. Ребриха	60000,0	Администрация Ребрихинского района, Комитет по физической культуре и спорту Администрации района
24	Строительство многофункциональных уличных спортивных площадок	Физическая культура	2021-2030	с. Ключки с. Рожнев Лог ст. Ребриха с. Усть-Мосиха с. Подстепное с.Ворониха с. Зимино	21000,0	Администрация Ребрихинского района, Администрации сельсоветов (по согласованию)
25	Техническое перевооружение водозаборных узлов	Жилищно-коммунальное хозяйство	2021	с. Ворониха с. Боровлянка	6000,0	Администрация Ребрихинского района, Администрации сельсоветов (по согласованию)
26	Техническое перевооружение водозаборных узлов	Жилищно-коммунальное хозяйство	2022	с. Касмалинка с. Ясная Поляна с. Рожнев Лог	9000,0	Администрация Ребрихинского района, Администрации сельсоветов

1	2	3	4	5	6	7
						(по согласованию)
27	Строительство станции очистки воды	Жилищно-коммунальное хозяйство	2022	с. Усть-Мосиха	2000,0	Администрация Ребрихинского района, Администрация сельсовета (по согласованию)
28	Реконструкция сетей водоснабжения	Жилищно-коммунальное хозяйство	2021	ст. Ребриха	12000,0	ОАО «РЖД»
29	Реконструкция сетей водоснабжения в с. Ребрихе по ул. Д. Бедного, ул. Промышленная, ул. Лесная, ул. Первомайская	Жилищно-коммунальное хозяйство	2026-2030	с. Ребриха	40000,0	Администрация Ребрихинского района, Администрация сельсовета (по согласованию)
30	Реконструкция сетей водоснабжения	Жилищно-коммунальное хозяйство	2029	с. Клочки	15000,0	Администрация Ребрихинского района, Администрация сельсовета (по согласованию)
31	Реконструкция сетей водоснабжения	Жилищно-коммунальное хозяйство	2032	с. Ворониха	15000,0	Администрация Ребрихинского района, Администрация сельсовета (по согласованию)
32	Реконструкция сетей водоснабжения	Жилищно-коммунальное хозяйство	2035	с. Зимино	15000,0	Администрация Ребрихинского района, Администрация сельсовета (по согласованию)
33	Строительство мини-элеватора	Промышленность	2021-2022	ст. Ребриха	30000,0	АО «Ребрихинский сельхозснаб» (по согласованию)
34	Строительство мини-завода по переработке масличных культур	Промышленность	2025-2027	ст. Ребриха	20000,0	АО «Ребрихинский сельхозснаб» (по согласованию)
35	Строительство убойного пункта с крематорием	Сельское хозяйство	2021-2023	с. Ребриха	10000,0	Хозяйствующие субъекты (по согласованию)
36	Газификация	Жилищно-коммунальное хозяйство	2021-2023	Ребрихинский район	392945,0	Администрация Ребрихинского района, ПАО «Газпром» (по согласованию)

Перечень муниципальных и государственных программ, действующих на территории Ребрихинского района Алтайского края

1. Муниципальные программы:
 - 1.1. «Адресная социальная помощь нетрудоспособным и малообеспеченным категориям населения, отдельным категориям граждан Ребрихинского района» на 2020 – 2025 годы.
 - 1.2. «Доступная среда».
 - 1.3. «Информатизация органов местного самоуправления муниципального образования Ребрихинский район Алтайского края на 2018 - 2022 годы».
 - 1.4. «Капитальный ремонт общеобразовательных организаций Ребрихинского района на 2017-2025 годы».
 - 1.5. «Комплексное развитие сельских территорий Ребрихинского района Алтайского края».
 - 1.6. «Комплексные меры противодействия злоупотреблению наркотиками и их незаконному обороту в Ребрихинском районе» на 2018-2022 годы.
 - 1.7. «Молодежная политика в Ребрихинском районе».
 - 1.8. «Обеспечение жильем молодых семей в Ребрихинском районе».
 - 1.9. «Обеспечение прав и безопасности граждан в Ребрихинском районе»:
 - 1.9.1. Подпрограмма 1 «Профилактика преступлений и иных правонарушений в Ребрихинском районе»;
 - 1.9.2. Подпрограмма 2 «Повышение безопасности дорожного движения в Ребрихинском районе»;
 - 1.9.3. Подпрограмма 3 «Противодействие экстремизму и идеологии терроризма в Ребрихинском районе».
 - 1.10. «Развитие культуры Ребрихинского района».
 - 1.11. «Развитие образования в Ребрихинском районе» на 2020 – 2024 годы:
 - 1.11.1. Подпрограмма 1 «Развитие дошкольного образования в Ребрихинском районе» на 2020 – 2024 годы;
 - 1.11.2. Подпрограмма 2 «Развитие общего образования в Ребрихинском районе» на 2020 – 2024 годы;
 - 1.11.3. Подпрограмма 3 «Развитие дополнительного образования детей и сферы отдыха и оздоровления детей в Ребрихинском районе» на 2020 – 2024 годы;

- 1.11.4. Подпрограмма 4 «Профессиональная подготовка, переподготовка, повышение квалификации и развитие кадрового потенциала Ребрихинского района» на 2020 – 2024 годы;
- 1.11.5. Подпрограмма 5 «Совершенствование управления системой образования в Алтайском крае» на 2020 – 2024 годы;
- 1.11.6. Подпрограмма 6 «Защита прав и интересов детей-сирот и детей, оставшихся без попечения родителей» на 2020 – 2024 годы.
- 1.12. «Развитие сельскохозяйственного производства Ребрихинского района» на 2018-2023 годы.
- 1.13. «Развитие физической культуры и спорта в Ребрихинском районе» на 2017-2021 годы.
- 1.14. «Содействие занятости населения в Ребрихинском районе» на 2020-2025 годы.
- 1.15. «Создание условий для устойчивого экономического развития Ребрихинского района» на 2016-2021годы:
 - 1.15.1. Подпрограмма 1 «Поддержка и развитие малого и среднего предпринимательства в Ребрихинском районе» на 2016 - 2021 годы;
 - 1.15.2. Подпрограмма 2 «Создание благоприятных условий для привлечения инвестиций в Ребрихинский район» на 2016-2021годы.
- 1.16. «Улучшение демографической ситуации в Ребрихинском районе»:
 - 1.16.1. Подпрограмма 1 «Содействие занятости женщин – создание дошкольного образования для детей в возрасте до 3-х лет»;
 - 1.16.2. Подпрограмма 2 «Формирование здорового образа жизни и профилактика неинфекционных заболеваний населения Ребрихинского района»
 - 1.16.3. Подпрограмма 3 «Старшее поколение».
- 1.17. «Энергосбережение и повышение энергетической эффективности на территории Ребрихинского района Алтайского края».
2. Государственные программы:
 - 2.1.«Комплексное развитие сельских территорий Алтайского края».
 - 2.2.«Обеспечение населения Алтайского края жилищно-коммунальными услугами».
 - 2.3.«Обеспечение прав граждан и их безопасности».
 - 2.4.«Охрана окружающей среды, воспроизводство и рациональное использование природных ресурсов, развитие лесного хозяйства Алтайского края».
 - 2.5.«Развитие здравоохранения в Алтайском крае».

- 2.6. «Развитие культуры Алтайского края».
- 2.7. «Развитие образования в Алтайском крае».
- 2.8. «Развитие сельского хозяйства Алтайского края».
- 2.9. «Развитие физической культуры и спорта в Алтайском крае».
- 2.10. «Содействие занятости населения Алтайского края».
- 2.11. «Социальная поддержка граждан».